m_dg.DOG07.29/11/2016.0024879.U

Ministero della Giustizia

Dipartimento dell'Organizzazione Giudiziaria, del Personale e dei Servizi
Direzione Generale per i Sistemi Informativi Automatizzati

Signori Presidenti
Signori Dirigenti Amministrativi
delle Corti d'Appello – LORO SEDI

Signori Presidenti
Signori Dirigenti Amministrativi
dei Tribunali – LORO SEDI

Al Consiglio Superiore della Magistratura
VII^ Commissione – ROMA

Signori Magistrati Referenti Distrettuali
per l'Informatica - settore civile
presso le Corti d'Appello - LORO SEDI

E,p.c. *Signor Capo di Gabinetto del Ministero della Giustizia*

Signor Capo Dipartimento
dell'Organizzazione Giudiziaria
Ministero della Giustizia – ROMA

M_DG.Tribunale di GORIZIA - Prot. 30/11/2016.0001591.E

OGGETTO: *Installazione modifiche evolutive ai sistemi del civile – Interruzione programmata dei sistemi.*

Si dà comunicazione che sono terminate con esito positivo le verifiche di funzionamento relative alle modifiche evolutive ai sistemi del civile in calce indicati.

Si può, quindi, procedere al loro dispiegamento in produzione.

Al fine di minimizzare l'impatto sull'utenza si provvederà, come di consueto, alla preventiva installazione preso i soli uffici del distretto della Corte d'Appello di Milano e solo successivamente al pieno dispiegamento su tutto il territorio nazionale.

I sistemi saranno interrotti:

- ***presso gli uffici del distretto della Corte d'Appello di Milano*** *a partire dalle ore 17:00 del giorno* ***2 dicembre 2016*** *e, presumibilmente, sino alle ore 08:00 del giorno 5 dicembre;*

Via Crescenzio 17/C – 00193 ROMA – tel. 06.68620319 – segreteria.areacivile.dgsia@giustizia.it

- ***presso gli altri uffici giudiziari*** *a partire dalle ore 17:00 del giorno* ***16 dicembre 2016*** *e sino alle ore 08:00 del giorno 19 dicembre;*

DAL MOMENTO DELL'INTERRUZIONE DEI SISTEMI, SI INVITANO I SIGNORI MAGISTRATI A NON PROCEDERE ALLO SCARICO DEI FASCICOLI ED ALL'AGGIORNAMENTO DELLA BASE DATI DELLA CONSOLLE SE NON DOPO AVER EFFETTUATO L'AGGIORNAMENTO DELL'APPLICATIVO CONNETTENDOSI ALLA RETE DELL'UFFICIO DI APPARTENENZA

Si invitano, quindi, i sig.ri magistrati ad aggiornare i fascicoli e le basi dati prima dell'interruzione dei sistemi in modo tale da conservare operatività anche durante il fermo degli apparati. Il mancato aggiornamento della consolle, infatti, non pregiudica l'utilizzo dell'applicativo e le funzionalità di deposito.

Come sempre si precisa che non è possibile escludersi che si possano verificare disservizi derivanti dalla complessità delle basi dati e da specifici eventi imprevedibili. Sono, quindi, già stati allertati tutti i C.I.S.I.A. ed i servizi di assistenza (ordinaria e specialistica) affinché possano offrire immediato supporto.

Si evidenzia ancora che alcuni degli interventi proposti (per la loro significativa innovatività) hanno carattere prototipale e saranno soggetti, pertanto, ad ulteriori evolutive.

Solo dall'utilizzo dei sistemi (specialmente in contesti a recente informatizzazione come le Corti d'Appello) può derivare l'individuazione degli interventi necessari a soddisfare le esigenze funzionali dell'utenza.

Si indicano in calce gli interventi oggetto del "patch day" e si rimanda per l'illustrazione di dettaglio alle schede pubblicate sul sito web

https://progettiinformatici.giustizia.it/wikiareacivile/

Nel medesimo sito sono anche disponibili:

a) *le indicazioni relative alle parti dei manuali d'uso che hanno subito modifiche e che è possibile consultare per avere la completa informazione;*
b) *l'elenco delle modifiche correttive e migliorative che hanno risolto alcune delle criticità segnalate dall'utenza.*

Si rende noto, inoltre, che allo scopo di favorire la massima diffusione e conoscenza degli sviluppi oggetto del presente intervento si sta procedendo, in via sperimentale, a realizzare (presso la sede pilota del Distretto di Milano) tre seminari di informazione che sono stati resi fruibili da remoto a tutti i Rid ed i Magrif del settore civile, nonché (in ragione della particolare natura degli interventi stessi) ai Presidenti delle Corti d'Appello (o loro delegati).

Sarà cura di questa direzione garantire nel corso dei primi mesi dell'anno ulteriori iniziative informative.

Si ribadisce, infine, che l'intervento in parola costituisce la prima implementazione di funzionalità per la gestione dei ruoli presidenziali e dei procedimenti di assegnazione e che solo attraverso l'utilizzo potranno essere individuate le modifiche essenziali alla piena efficacia ed efficienza dell'applicativo. Si invitano, quindi, i magistrati referenti distrettuali a raccogliere le

Via Crescenzio 17/C – 00193 ROMA – tel. 06.68620319 – segreteria.areacivile.dgsia@giustizia.it

segnalazioni in ordine alla richieste di modifiche evolutive ed a farle pervenire, quanto prima, a questa Direzione per la pianificazione dei prossimi interventi.

Si prega di voler garantire la massima diffusione a tutti i magistrati ed al personale delle cancellerie.

SINTESI DEGLI INTERVENTI

1. ***Consolle del magistrato:***

a) *sviluppo delle funzionalità per la gestione delle* ***assegnazioni dei procedimenti*** *da parte dei capi degli uffici, dei presidenti di sezione o dei loro delegati (la funzione è utilizzabile sia nel caso di assegnazione manuale, sia nel caso di assegnazione automatica dei procedimenti);*

b) *inserimento di un nuovo tipo di provvedimento per consentire la "****rimessione al presidente****" degli atti del procedimento;*

c) *sviluppo di alcune funzionalità per i presidenti di Sezione delle Corti d'Appello. Ed, in particolare:*
   - *La possibilità di verificare lo* ***stato dei provvedimenti collegiali*** *così da consentire al Presidente di controllare le scadenze dei giudici incaricati di redigere i provvedimenti*
   - *La possibilità di prendere* ***visione dei fascicoli della sezione*** *(anche al fine di verificare la regolarità delle notifiche)*

d) *sviluppo di una funzione che consente al giudice relatore di "tracciare" lo* ***storico degli atti inviati in controfirma*** *evidenziando la data dell'invio e degli eventuali successivi accadimenti (rifiuto, controfirma, ecc.);*

e) *sviluppo di una funzionalità che consente al Presidente di* ***verificare se vi sono provvedimenti da controfirmare****;*

f) *introduzione di* ***controlli sulla presenza della doppia firma nei provvedimenti collegiali*** *(fatta eccezione che per il caso del presidente relatore)*

g) *introduzione di* ***controlli per la redazione di provvedimenti monocratici in Corte d'Appello*** *in presenza di riti collegiali;*

h) *semplificazione delle procedure di firma e controfirma in ambito collegiale ed, in particolare:*
   - *possibilità di apporre una* ***unica firma ai provvedimenti collegiali nel caso in cui il presidente sia anche il relatore****;*
   - *inserimento della funzionalità "****accantona per l'invio in controfirma****" e di* ***firma massima dei provvedimenti in controfirma****;*

i) *sviluppo di una funzionalità che consenta di procedere alla* ***indicazione del collegio direttamente dalla consolle*** *(anche nel caso in cui il collegio non sia stato designato dalla cancelleria);*

j) ***adeguamento delle maschere*** *della consolle d'appello;*

k) ***invio massimo degli atti predisposti dall'assistente*** *in coda di firma;*

l) ***ricerca dei provvedimenti definitivi da oltre due anni****;*

m) ***controfirma sulla medesima postazione con cambio di smart card*** *(purchè del medesimo tipo);*

n) *realizzazione di una funzione di "****eliminazione dati fascicolo****" che consente di eliminare dalla base dati locali anche i dati relativi ai fascicoli così da ottimizzare le performance della consolle;*

Via Crescenzio 17/C – 00193 ROMA – tel. 06.68620319 – segreteria.areacivile.dgsia@giustizia.it

2. ***Registri di cancelleria***

a) gestione delle funzioni di delega ad altro magistrato delle funzioni presidenziali per l'assegnazione dei procedimenti;

b) sviluppo di una funzione che consente alle cancellerie di "proporre" al Presidente di sezione o ai capi degli uffici il provvedimento di assegnazione da adottare mediante l'indicazione della sezione, del giudice e/o della udienza;

c) estensione dell'aggiornamento multiplo dei fascicoli agli eventi:
- *Designazione giudice/collegio*
- *Designazione collegio*
- *Designazione collegio e fissazione prima udienza*
- *Designazione collegio*

d) implementazione dell'evento designazione collegio anche nel rito lavoro in corte d'appello

La consolle del magistrato è stata, infine, predisposta per consentire l'apposizione di ***firme digitali remote*** *(senza l'utilizzo della smart card). Tale funzionalità, tuttavia, non sarà utilizzabile sino a quando i magistrati non verranno muniti di supporti di firma (remota) conformi alle regole tecniche (autenticazione forte a due fattori).*

Il Direttore Generale
Pasquale Liccardo

Via Crescenzio 17/C – 00193 ROMA – tel. 06.68620319 – segreteria.areacivile.dgsia@giustizia.it

Elenco delle modifiche apportate ai Manuali utenti

Consolle Magistrato	***8.1*** *Assegnazione Fascicoli,* ***8.3.2*** *Estrazione fascicoli* ***8.3.6*** *Estrazione Fascicoli (Consolle del Presidente di Sezione),* ***8.3.5*** *Estrazione fascicoli (Consolle del Presidente del Tribunale),* ***8.3.9.3.21*** *Scrivi Provvedimento,* ***8.3.9.3.26*** *Controfirma di un provvedimento di tipo collegiale e* ***12.1.10*** *Firma remota.* ***12.1.4*** *Strumenti-Amministrazione Utente-Preferenze,* ***15*** *Gestione delle evidenze,* ***Sono inoltre state modificate le seguenti Tabelle:*** ***Tabella 1*** *- Tabella requisiti di sistema Consolle Magistrato* ***Tabella 4*** *Funzionalità di ciascun ruolo* ***Tabella 5*** *Funzionalità presenti nella sezione Contenuto Fascicolo*
Sicid	***3.2.7*** *Proposta Sezione/Giudice e* ***4.1.2*** *Gestione delle Anagrafiche - Delega*
Siecic – Concorsuali	***4.3*** *Gestione delle anagrafiche distrettuali - Giudici* *7 Proposta Sezione/Giudice,*
Siecic – Individuali	***2.4*** *Proposta Sezione/Giudice,* ***4.3*** *Gestione delle anagrafiche distrettuali – Giudici*

Patch di Manutenzione Correttiva

Sistema SIGP

Segnalazione	**Soluzione**
N. Ticket 16923	Modificato il messaggio di errore quando si selezionano due oggetti diversi appartenenti alla stessa materia assegnandoli a sezioni diverse per lo stesso giudice in: 'Non è possibile assegnare a sezioni diverse oggetti della stessa materia.'
N. Ticket 17504	Modificata la stampa 'Dispositivo di Sentenza' in modo tale che visualizzi il reale oggetto del fascicolo selezionato, piuttosto che sempre OSA.
Per la consultazione dei dati del giudice di pace, ci segnalano che, sia per la consultazione tramite il sito web PST sia attraverso altri applicativi (consultando tramite proxy), nella scheda del fascicolo spesso (non si verifica per tutti i fascicoli) mancano le parti, che invece sono presenti nella scheda di ricerca dei FASCICOLI (vedi allegati). N. Ticket 17876	Corretto il servizio JPW "InfoParte" di "ProfiloFascicolo" in modo tale che vengano ritornate tutte le parti di tipologia 'AP-Attore Principale', 'AR-Ricorrente Principale', 'AC-Istante Principale' e 'CP-Convenuto Principale', 'CR-Resistente Principale', 'CC-Controparte Principale' e non solo 'AP-Attore Principale' e 'CP-Convenuto Principale' come invece avveniva precedentemente.
Per la consultazione dei dati del giudice di pace sul PST, nella scheda del fascicolo ci segnalano che non viene valorizzata la voce SEZIONE. Tali dati sono invece rappresentati attraverso altro sistema, per cui sono disponibili sul db (vedi allegati). N. Ticket 17879	Corretto il servizio "ProfiloFascicolo" in modo tale che ricavi la descrizione della Sezione del fascicolo correttamente dalla tabella GRUPPI.

Modifiche ai sistemi del PCT

Consolle del Magistrato

Gestione assegnazioni procedimenti a sezione e a giudice, e relative deleghe, per Tribunale e Corte d'Appello e funzionalità Consolle del Presidente di sezione della Corte d'Appello

Procedura assegnazione dei fascicoli ai giudici
Destinatari: Magistrati
Contesto: Consolle del magistrato Presidente Tribunale e Corte d'Appello, Presidente di sezione
Funzionalità: Gestione delle assegnazioni dei procedimenti ai giudici da parte del Presidente del Tribunale/Corte d'Appello o di sezione.

Caratteristiche ed aspetti operativi

La nuova funzionalità consente ai Capi degli Uffici ed ai Presidenti di sezione, di visualizzare in Consolle i procedimenti da assegnare (e riassegnare o confermare) a un giudice o ad una sezione, di redigere rapidamente i relativi provvedimenti, firmarli e depositarli telematicamente.[1]

Le funzionalità di assegnazione dei fascicoli, riservate solo ai magistrati Presidenti di Tribunale/Corte d'Appello e Presidenti di Sezione o ai loro delegati, vengono attivate e rese visibili solo se dal menu "Strumenti" -> "Gestione dei profili utente" si selezionano le nuove abilitazioni denominate "Gestione Assegnazioni Pres. Sezione" o "Gestione Assegnazioni Pres. Ufficio".

Al riavvio della Consolle, dopo la selezione delle abilitazioni di cui sopra, nel menù Fascicoli, sono proposte tre nuove tipologie di estrazione[2]:

- "***Estrai fascicolo da assegnare***"
- "***Estrai fascicoli assegnati automaticamente***" (per gli Uffici che hanno attivato l'algoritmo di assegnazione automatica)
- "***Estrai fascicoli rimessi al Presidente***"

Il sistema subordina l'uso della funzionalità alla verifica preliminare del ruolo dell'utente connesso alla Consolle, - Presidente di Tribunale/Corte d'Appello, Presidente di sezione o loro delegato (ruoli configurati in anagrafica distrettuale dai sistemi di cancelleria SICID). Nel caso in cui ad accedere sia invece un magistrato ordinario viene visualizzato l'avviso ***"Funzionalità riservata ai Presidenti".***
I procedimenti estratti, oggetto di tali attività, si trovano in uno dei seguenti stati:

- Attesa della designazione della sezione e/o del giudice (stato presente solo nel SICID)

[1] Si veda il manuale utente di Consolle Magistrato cap. 8.1

[2] Si veda il manuale utente di Consolle Magistrato cap. 8.3.5 e 8.3.6

- Assegnato mediante l'automatismo dell'assegnazione automatica;
- Rimesso alla valutazione del Presidente (presente sia in SICID che SIECIC)

Se il magistrato è Presidente di Tribunale/Corte Appello può:

- Assegnare a sezione e giudice
- Confermare la sezione e il giudice
- Confermare solo la sezione
- Confermare la sezione ma sostituire il giudice
- Sostituire solo la sezione
- Sostituire la sezione e designare il giudice;

Se invece il magistrato è Presidente di Sezione egli può:

- Assegnare a giudice
- Assegnare a giudice e indicare la data d'udienza
- Sostituire il giudice
- Confermare il giudice
- Rimettere gli atti al Presidente dell'ufficio per la riassegnazione ad altra sezione

Tramite i sistemi di cancelleria, le funzioni relative all'assegnazione dei procedimenti possono essere delegate dai Presidenti di sezione e dell'ufficio ad altro magistrato.
La delega ha un termine di validità determinato, entro la cui vigenza il magistrato titolare può in ogni caso svolgere i propri compiti, mentre il magistrato delegato, continuando ad operare in Consolle con le proprie funzionalità, disporrà in aggiunta delle prerogative di assegnazione previste per i Presidenti titolari.

La casella di selezione per l'estrazione dei documenti è deselezionata per default, in modo tale da scaricare in locale solo i dati del fascicolo, senza gli atti e i documenti ad essi allegati, ottimizzando così la funzione di estrazione.

Nuova area di visualizzazione dei fascicoli

Per mantenere in aree separate i fascicoli di competenza del magistrato rispetto a quelli da assegnare e da quelli assegnati automaticamente e rimessi al Presidente, nel menù di sinistra della Consolle del Magistrato, nella medesima area della "Scrivania", è stato introdotto per tutti i ruoli un nuovo gruppo, "***Assegnazione Fascicoli***", al cui interno sono presenti tre nuove cartelle:

- "***Da assegnare***", popolata, a seguito di selezione ed estrazione, dai fascicoli da assegnare a sezione e/o giudice
- "***Rimessi al Presidente***" popolata dai fascicoli rimessi al Presidente di Tribunale/Corte d'Appello.
- "***Assegnati automaticamente***", popolata dai fascicoli assegnati con l'algoritmo di assegnazione automatica.

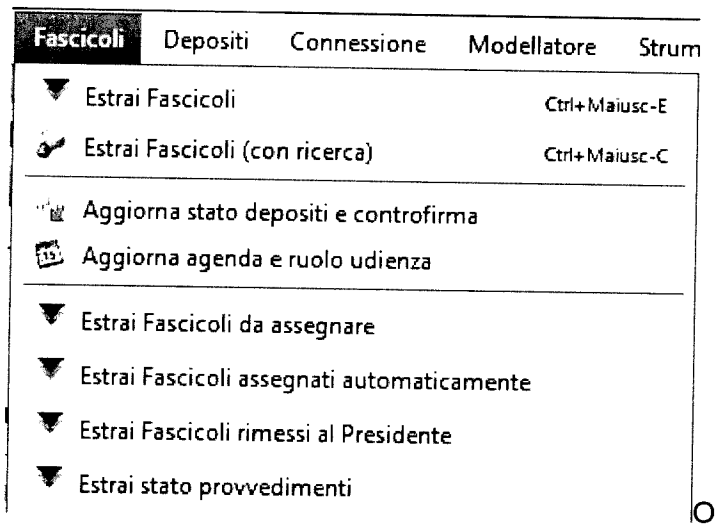

Opzioni di estrazione

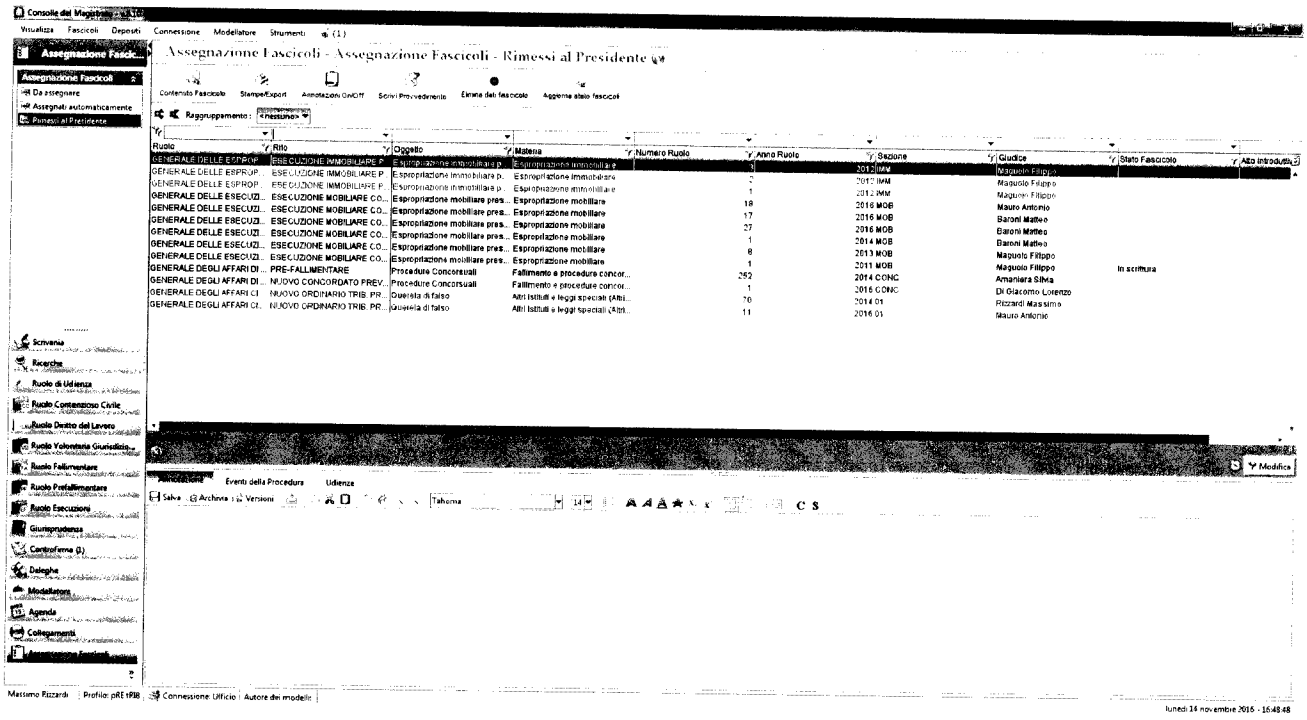

Menu Assegnazione Fascicoli

Estrazione fascicoli "da assegnare"

L'invocazione della funzionalità "Estrai fascicoli da assegnare" dal Menù Fascicoli, popola la griglia dei fascicoli della cartella "***Da assegnare***" nella nuova area "***Assegnazione fascicoli***" e produce risultati diversi a seconda del ruolo del magistrato.

Per il ruolo di Presidente di Tribunale/Corte d'Appello o suo delegato, vengono estratti tutti i fascicoli in attesa di assegnazione a sezione e saranno presenti le seguenti colonne:

- Ruolo
- Rito
- Oggetto
- Materia
- Anno ruolo
- Numero ruolo

- Sezione proposta (già popolata con l'eventuale sezione proposta dalla cancelleria)
- Giudice proposto (già popolato con l'eventuale giudice proposto dalla cancelleria)
- Stato: "In scrittura", "In coda di firma", "In coda di deposito", "In attesa di accettazione"
- Atto introduttivo: contiene l'icona cliccabile per poter visualizzare l'atto introduttivo.

Per i registri Concorsuale, Mobiliare o Immobiliare, non sono previsti due eventi distinti per assegnazione a sezione e assegnazione a giudice, ma un unico evento che consente di selezionare il giudice e la sezione del giudice scelto. Per questi registri i fascicoli da assegnare a sezione non vengono estratti per il ruolo di Presidente Tribunale/Corte d'Appello ma solo per il ruolo di Presidente di sezione. L'invocazione dell'estrazione "Estrai fascicoli da assegnare" da parte di un Presidente che non sia di sezione, produrrà il messaggio "***I fascicoli da assegnare a giudice e a sezione sono in visione al presidente di sezione per i registri Concorsuale, Mobiliari, Immobiliari***".

Per il ruolo di Presidente di sezione o suo delegato, vengono estratti tutti i fascicoli in attesa di assegnazione a giudice, relativi alla sezione di sua competenza. Vengono anche considerati i procedimenti precedentemente rimessi al Presidente dell'ufficio ed assegnati alla sezione senza che sia mai stato designato alcun giudice.
Nell'elenco dei fascicoli saranno presenti le seguenti colonne:

- Ruolo
- Rito
- Oggetto
- Materia
- Anno ruolo
- Numero ruolo
- Sezione
- Giudice proposto (già popolato con l'eventuale giudice proposto dalla cancelleria)
- Data udienza proposta (già popolata con l'eventuale data udienza proposta dalla cancelleria)
- Ora udienza proposta (già popolata con l'eventuale ora udienza proposta dalla cancelleria)
- Stato: "In scrittura", "In coda di firma", "In coda di deposito", "In attesa di accettazione"
- Atto introduttivo: contiene l'icona cliccabile per poter visualizzare l'atto introduttivo.

Estrazione fascicoli assegnati automaticamente

L'invocazione di questa funzionalità, dal Menù Fascicoli, popola la griglia dei fascicoli della cartella "***Assegnati automaticamente***" nella nuova area "***Assegnazione fascicoli***".

Questa tipologia di estrazione è valida solo per i fascicoli dei ruoli Contenzioso, Volontaria Giurisdizione e Lavoro, per cui è operativo l'algoritmo di assegnazione automatica e per cui siano stati scaricati gli eventi "ASSEGNAZIONE AUTOMATICA A SEZIONE" o/e "DESIGNAZIONE AUTOMATICA GIUDICE", ma non un evento di conferma dell'assegnazione.

Poiché per i registri del SIECIC non è previsto l'algoritmo di assegnazione automatica, la selezione di "Estrai fascicoli assegnati automaticamente" per tali procedimenti produce il messaggio "***Assegnazione automatica non disponibile per i registri Concorsuale, Mobiliari, Immobiliari***".

Per il ruolo Lavoro i fascicoli sono assegnati dall'algoritmo contemporaneamente a sezione e giudice, pertanto ne è consentita la visibilità al solo presidente di sezione.

Analizzando le assegnazioni automatiche i presidenti potranno erogare un nuovo provvedimento di conferma o di sostituzione.

Qualora il presidente di sezione non concordi con l'assegnazione a sezione, rimette il fascicolo al Presidente del Tribunale/Corte d'Appello. In questo caso il fascicolo esce dalla procedura di assegnazione.

Estrazione fascicoli "rimessi al Presidente"

L'invocazione di questa funzionalità popola la griglia dei fascicoli della cartella "***Rimessi al presidente***" nella nuova area "***Assegnazione fascicoli***" e produce risultati diversi a seconda del ruolo del magistrato se Presidente di Tribunale/Corte d'Appello, Presidente di sezione e loro delegati.

Per entrambi, nell'elenco dei fascicoli vengono presentate le seguenti colonne:

- Ruolo
- Rito
- Oggetto
- Materia
- Numero ruolo
- Anno ruolo
- Sezione di provenienza (già popolata con la sezione assegnata in precedenza)
- Giudice assegnatario (già popolato con il giudice assegnato in precedenza)
- Stato: "In scrittura","In coda di firma","In coda di deposito","In attesa di accettazione"
- Atto introduttivo: contiene l'icona cliccabile per poter visualizzare l'atto introduttivo.

Elenco fascicoli estratti

Ad ogni invocazione delle funzioni di estrazione fascicoli, da assegnare, assegnati automaticamente e rimessi al Presidente, la rispettiva griglia viene aggiornata con i fascicoli che rispondono ai criteri di selezione.

I fascicoli per i quali i provvedimenti di assegnazione sono stati accettati in cancelleria, non vengono più estratti ne' sono più visualizzati in griglia se già estratti in precedenza.

L'aggiornamento delle griglie, oltre che a seguito dell'invocazione della relativa funzione di estrazione fascicoli, può essere effettuato anche con l'apposito pulsante ***"Aggiorna stato Fascicoli",*** del menù in alto, con il quale si aggiornano solo i fascicoli precedentemente estratti.

Posizionandosi sulla riga relativa ad uno dei fascicoli estratti e cliccando con il tasto destro del mouse, si visualizza la funzionalità "Visualizza atto introduttivo" attraverso la quale viene scaricato e poi visualizzato il solo atto introduttivo, se l'operazione non è già stata effettuata precedentemente. La stessa funzionalità è attivabile selezionando dell'apposita icona collocata

nell'ultima colonna della griglia stessa. Con il doppio clic sulla riga si accede al fascicolo come per le altre sezioni della Consolle.

La cancelleria può, dai propri sistemi, indicare al Presidente il nominativo del giudice per l'assegnazione. In tal modo il Presidente, trova già impostato in Consolle, nella griglia di assegnazione, il nome indicato dal cancelliere, da confermare o modificare. In caso di conferma, nella tabella con l'elenco dei fascicoli da assegnare, il campo "Magistrato" reca il nominativo proposto dal cancelliere.

Nuovi provvedimenti di assegnazione

Il magistrato Presidente di Tribunale o di Corte d'Appello può avvalersi del modellatore per redigere le seguenti nuove tipologie di provvedimenti:

- **Assegnazione Sezione e/o Giudice**: Sezione e/o Giudice a cui assegnare il fascicolo
- **Sostituzione Sezione e/o Giudice**: Sezione e/o Giudice sostituto a cui assegnare il fascicolo
- **Conferma Sezione e/o Giudice:** conferma della sezione e/o del Giudice già designato

Il relativo modello contiene i seguenti dati:

- Riferimenti del fascicolo (Ufficio, sezione, numero, anno)
- Riferimento della sezione (selezionata tra quelle censite nel sistema di cancelleria)
- Riferimenti del giudice (Cognome, nome, codice fiscale)
- Data provvedimento

Nel menu "Strumenti" →"***Gestione tabelle di base***", ove già presente "***Aggiorna giudici***", è stata inserita la funzionalità "***Aggiorna sezioni***" per scaricare in locale la lista aggiornata delle sezioni dell'ufficio di competenza.

In fase di creazione del provvedimento è possibile selezionare da apposite liste, precompilate con le sezioni e i giudici del Tribunale o della Corte d'Appello, sia la sezione che il Giudice a cui assegnare il fascicolo.

Il magistrato Presidente di Sezione, che ha visibilità esclusivamente sui fascicoli assegnati alla propria sezione e può attribuirli ai soli giudici assegnati alla sezione di cui è Presidente, può redigere, grazie al modellatore, le seguenti nuove tipologie di provvedimenti:

- **Assegnazione Giudice e fissazione prima udienza**: Giudice a cui assegnare il fascicolo e data della prima udienza fissata (è possibile assegnare solo il giudice senza fissare l'udienza).
- **Sostituzione Giudice**: Giudice sostituto a cui assegnare il fascicolo;
- **Conferma Giudice**: conferma il Giudice già designato.

Le nuove tipologie di atto possono essere utilizzate con l'attuale meccanismo di redazione rapida dei procedimenti che consente di selezionare più fascicoli, assegnare ad ognuno sezione e giudice e creare in automatico il documento che viene inserito nella coda di firma per le operazioni di firma massiva.

Il provvedimento emesso dal magistrato è unico anche se dalla procedura della sua accettazione nei sistemi di cancelleria scaturiscono più eventi.

Provvedimento Rimessione al Presidente

Per tutti i magistrati, anche non Presidenti, è adesso disponibile la nuova tipologia di provvedimento di rimessione al Presidente di Tribunale/Corte d'Appello/Sezione, "***Rimessione Presidente***" per il cui deposito è stato adeguato l'attuale atto di ordinanza generica.

Tale atto, oltre ai riferimenti del fascicolo, già presenti nell'ordinanza, prevede le seguenti informazioni:
- Motivazione della rimessione
- Rimesso a Presidente del Tribunale/Presidente della Corte d'Appello/Presidente di sezione

Al momento dell'accettazione, sui sistemi di cancelleria viene proposto l'evento opportuno, già presente nel registro, di rimessione al Presidente. In tal modo, una volta accettato e scaricato l'evento, il Presidente può visualizzare in Consolle tale fascicolo tra quelli rimessi al Presidente estraendolo con la funzione "Estrai rimessi al Presidente".

Sistema delega assegnazione fascicoli

Caratteristiche ed aspetti operativi

E' possibile scegliere il sistema di delega a Presidente di Tribunale o di Corte d'Appello per l'assegnazione dei fascicoli, tra i seguenti:

A. Il delegato dal Presidente di Tribunale o di Corte d'Appello può estrarre in Consolle del Magistrato tutti i fascicoli da assegnare a sezione. Al termine del periodo di validità della delega, il delegato non potrà più operare sui fascicoli da assegnare, ovvero non potrà più ne estrarli né emettere provvedimenti su quelli eventualmente già estratti.
B. Il delegato a Presidente di Tribunale o di Corte d'Appello può estrarre da Consolle del Magistrato solo i fascicoli iscritti durante il periodo di validità della propria delega. Al termine del periodo di validità della delega potrà continuare a operare sui fascicoli da assegnare iscritti durante il periodo di validità della propria delega, continuare a estrarli e provvedere su di essi con depositi di provvedimenti.

In entrambe le modalità la delega a Presidente di Tribunale o di Corte d'Appello è possibile per più soggetti nello stesso periodo, ma solo per registri diversi. In particolare, per il Presidente delegato per le assegnazioni del settore civile (registri Contenzioso e Volontaria) e per il Presidente delegato per il settore lavoro (registro Lavoro) le deleghe sono state associate ai registri. E' possibile indicare lo stesso delegato per più registri.

La modalità di gestione delle deleghe è configurabile a livello di Ufficio mediante apposito script.

Nel caso di revoca della delega, sono inibite tutte le operazioni di estrazione e deposito dei provvedimenti in Consolle del Magistrato al soggetto revocato ed è possibile indicare un nuovo delegato che possa lavorare, in sostituzione del precedente, sugli stessi fascicoli del delegato revocato.

Pertanto un delegato che abbia la delega scaduta non potrà più depositare provvedimenti se è impostata la preesistente modalità di gestione delle deleghe. Al contrario, potrà depositare provvedimenti per i fascicoli iscritti nel suo periodo di delega se è impostata la nuova modalità.

Modalità B) di delega a Presidente di Tribunale o Corte d'Appello

Il magistrato delegato a Presidente di Tribunale o Corte d'Appello può estrarre i soli fascicoli iscritti nel periodo di validità della propria delega attraverso le tre funzioni di estrazione fascicoli dedicate ai Presidenti:

- ***Estrai fascicoli da assegnare***
- ***Estrai fascicoli assegnati automaticamente***
- ***Estrai fascicoli rimessi al presidente***

Alla scadenza del periodo di validità della delega non sarà più possibile da parte del delegato estrarre i nuovi fascicoli iscritti, ma gli sarà comunque consentito di estrarre i fascicoli iscritti nel periodo di validità della sua delega e di operare su questi con depositi di provvedimenti o aggiornamenti.

La funzionalità "***Estrai fascicoli assegnati automaticamente***" prevede, nella relativa maschera, un filtro che consente di estrarre i fascicoli per data iscrizione "Dal" "Al".
Tale filtro, sempre attivo, nel caso in cui si configuri la nuova modalità di delega, selezionerà solo i fascicoli iscritti nel periodo di delega del magistrato.

Revoca di una delega

La revoca di una delega a Presidente di Tribunale o di Corte d'Appello, nel caso in cui sia configurata la modalità A) rimuove tutti i permessi di estrazione dei fascicoli e di operatività su eventuali fascicoli già estratti. Il sistema continua a funzionare come attualmente implementato.

La modalità di delega B), a seguito di una revoca consente la creazione di una nuova delega per il sostituto del delegato revocato, il quale potrà estrarre e operare anche sui fascicoli iscritti nel periodo di delega del magistrato revocato oltre che sui propri fascicoli, ovvero quelli iscritti nel periodo della nuova delega.
Il magistrato delegato sarà esclusivamente quello che ha la delega nel periodo successivo più prossimo a quello della revoca e potrà operare sui fascicoli di un delegato revocato.

Adeguamento funzionalità "Aggiorna Fascicolo"

E' stato adeguato alla nuova funzionalità anche il servizio di download e aggiornamento dei documenti, invocabile tramite il pulsante "***Aggiorna Documenti***" dai dettagli del singolo fascicolo.
A seconda della configurazione impostata dall'Ufficio, verrà consentito o meno il download dei documenti dei fascicoli già estratti.

Consolle del Presidente della sezione di Corte d'Appello

Destinatari: Magistrati
Contesto: Consolle del magistrato Corte Appello
Funzionalità: Funzionalità Consolle del Presidente della sezione per uffici Corte d'Appello

Caratteristiche ed aspetti operativi

La connessione da Consolle all'ufficio di Corte d'Appello viene rilevata automaticamente e abilita l'utente connesso a particolari funzionalità.

E' disponibile la visualizzazione di una nuova cartella denominata "***Stato provvedimenti***", presente in ogni ruolo e di pertinenza del Presidente di Sezione, popolata con tutti i fascicoli della sezione e gli eventuali provvedimenti depositati in tutte le fasi processuali, così da consentire al Presidente di controllare le scadenze dei giudici incaricati della redazione dei provvedimenti, il deposito di quest'ultimi e la loro accettazione da parte della cancelleria, nonché l'esito dei biglietti di cancelleria e delle notifiche mediante la visione dello storico dei fascicoli (funzionalità abilitata sia nel caso in cui il Presidente è presente nel collegio, sia nel caso in cui è altro giudice a presiedere il collegio).

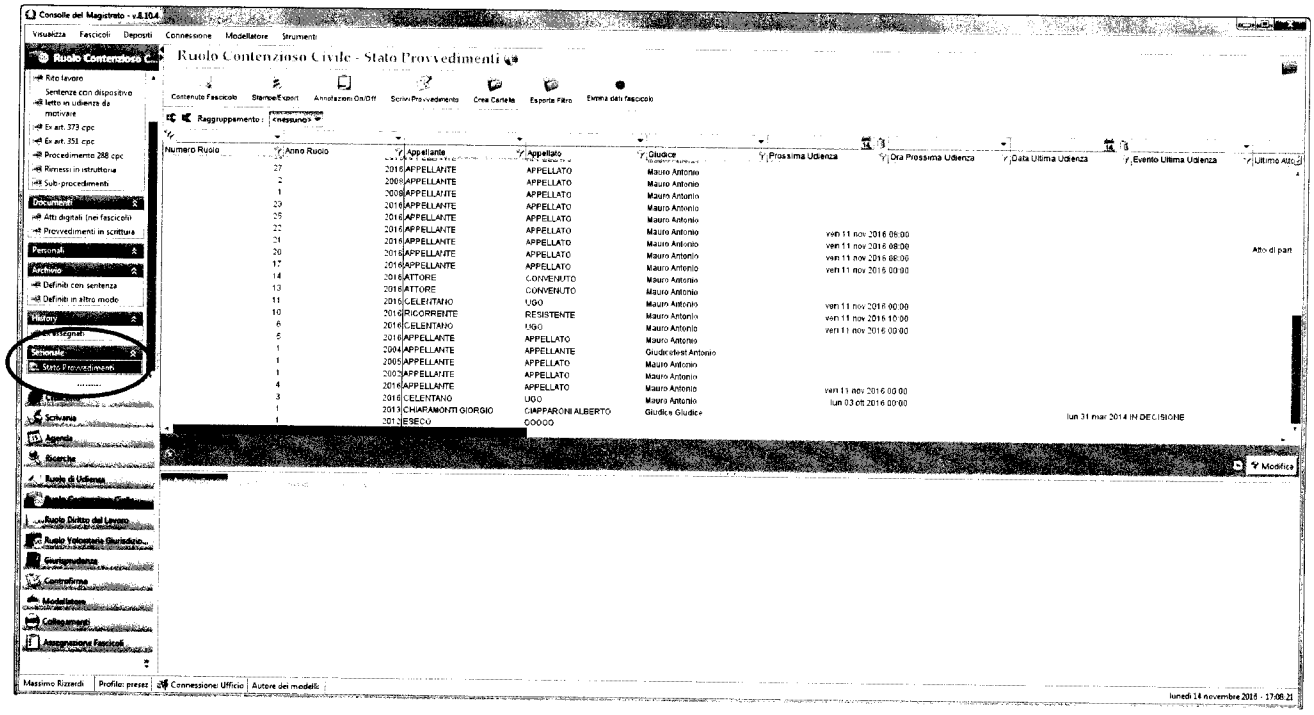

Menu Stato Provvedimenti

Alla nuova cartella si accede attivando il profilo "***Gestione assegnazione Pres. Sezione***" (Si veda il manuale utente di Consolle Magistrato cap. 8.3.6) e connettendosi all'ufficio di Corte d'Appello.

Nel menù "***Fascicoli"*** viene abilitata una nuova tipologia di estrazione fascicoli "***Estrai stato provvedimenti***" e nell'area "***Sezionale***" sarà visibile la nuova cartella "**Stato provvedimenti**".

Nella griglia di visualizzazione dell'elenco dei fascicoli della sezione, sono introdotte due nuove colonne "***Provvedimento***" e "***Stato provvedimento***", popolate rispettivamente con il nome del provvedimento e con le indicazioni relative al suo stato, che potrà essere:

- "***attesa controfirma***"
- "***attesa di deposito***"
- "***attesa accettazione della cancelleria***"
- "***accettato"/ "rifiutato" dalla cancelleria***

SICID e SIECIC

Creazione e gestione delega a Presidente di Tribunale/Corte d'Appello o Presidente di Sezione

Destinatari: Cancellerie Corte Appello e Tribunale Ordinario
Contesto: Sistemi di cancelleria SICID e SIECIC di I e II grado
Funzionalità: Gestione deleghe a Presidente di Tribunale/ Corte d'Appello e Presidente di Sezione

Caratteristiche ed aspetti operativi

Le funzioni relative all'assegnazione dei procedimenti possono essere delegate dai Presidenti di Tribunale/ Corte d'Appello o di sezione, ad altro magistrato. Per consentire la profilatura delle figure di delegato del Presidente di sezione e delegato del Presidente dell'ufficio sono stati modificati i sistemi di cancelleria. La delega ad altro magistrato è valida per un periodo di tempo determinato, il cui inserimento è obbligatorio, e non impedisce in ogni caso al magistrato titolare di svolgere gli stessi compiti in vigenza di delega.

E' stata adeguata la maschera "Modifica giudice" dell'anagrafica distrettuale dei Giudici [3], aggiungendo la nuova scheda "**Delega**" da cui è consentito:

- Creare una nuova delega
- Modificare una delega esistente
- Revocare una delega esistente (non verrà eliminata, ma registrata come revocata)

In fase di creazione di una nuova delega se ne può selezionare la tipologia scegliendo tra Presidente di Tribunale e Presidente di Sezione e, in quest'ultimo caso, specificando la relativa sezione.
L'inserimento dell'intervallo di tempo di validità della delega è obbligatorio.

La gestione delle deleghe risponde alle seguenti caratteristiche:

- Un magistrato può essere delegato a Presidente di sezione su più sezioni contemporaneamente, indipendentemente dal periodo di validità delle deleghe.
- Una sezione può avere un solo delegato a Presidente di sezione in un determinato intervallo di tempo.

Riguardo al secondo punto, in fase di creazione di una nuova delega, si controlla che non sia già stato delegato un Presidente di sezione, non revocato, per la medesima sezione e per periodi di tempo che si sovrappongono. In caso contrario appare il messaggio "***Attenzione delegato già assegnato in questo periodo***" e non è consentito proseguire con l'operazione.

[3] Si veda il manuale utente Sicid cap. 4.1.2

Per conferire comunque la delega, si revoca prima quella esistente o si inserisce un intervallo di tempo non sovrapposto a quello della delega precedente.
Come già detto, un giudice può invece ricoprire più deleghe contemporaneamente solo su sezioni diverse.

La delega a Presidente di Tribunale o di Corte d'Appello può essere registrata esclusivamente dall'applicativo SICID. Dal SIECIC è possibile registrare solo le deleghe a Presidente di Sezione.

Nella scheda "Delega", nell'elenco delle deleghe, la colonna "Tipo" è popolata con i seguenti valori:
- DPS – Delega Presidente di sezione (colonna sezione popolata)
- DPT – Delega Presidente di Tribunale (colonna sezione vuota)

In caso di revoca di una delega attiva, la data in cui l'operazione di revoca viene effettuata rappresenta il momento di cessazione della delega.

Le funzioni della delega si sommano a quelle proprie del Giudice e hanno riflesso solo nell'utilizzo della Consolle, e non in altri ambiti.

Adeguamento controlli accettazione lato GL

In fase di accettazione dei depositi telematici del Presidente, il sistema controlla sul Gestore Locale la validità della delega del mittente al momento dell'accettazione, tenendo conto della configurazione scelta dall'Ufficio relativamente alla modalità delle deleghe.
L'eventuale caso di delega non valida viene segnalato tra gli esiti dei controlli operati in fase di accettazione anche nel caso di depositi non eseguiti da Consolle.

Proposta sezione e/o giudice da client SICID

Al fine di agevolare il Presidente nella predisposizione dei provvedimenti nel sistema di cancelleria SICID è stata introdotta la funzionalità di proposta di assegnazione a sezione e/o a giudice.[4]

Nel menù di sinistra, sotto il macrogruppo "***FASCICOLI***", sono disponibili i due nuovi pulsanti "***Proposta Sezione***" e "***Proposta Giudice***" che conducono alle aree sotto descritte.
L'area "***Proposta Sezione***" visualizza una griglia popolata con tutti i procedimenti per cui non è mai stata assegnata la sezione.
L'area "***Proposta Giudice"*** visualizza una griglia popolata con tutti i procedimenti per cui non è mai stato designato un giudice.

Le ultime tre colonne di queste griglie conterranno:
- "***Giudice proposto***": menù a tendina popolato con l'elenco dei giudici della sezione a cui appartiene il fascicolo
- "***Data udienza proposta***": solo se già impostato il campo giudice proposto, al click si apre un calendario per permettere la selezione del giorno
- "***Ora udienza proposta***": solo se già impostato il campo giudice proposto e data udienza proposta, al click si apre la maschera per la selezione dell'ora.

---

[4] Si veda il manuale utente Sicid cap. 3.2.7

Selezionando il pulsante "***Registra Proposte***", possono essere registrate le proposte sui fascicoli, anche in multi selezione, senza che venga scaricato alcun evento sui registri ne'modificato lo stato del fascicolo.

I procedimenti assegnati a seguito di provvedimenti di rimessione al Presidente dell'ufficio sono esclusi da tale funzionalità.

E' possibile modificare una proposta già registrata cambiando la sezione o il giudice suggerito e registrandola nuovamente. Non è invece possibile eliminare una proposta.

Scaricando in Consolle un fascicolo che presenta la proposta di un Giudice/Sezione, questo verrà visualizzato nella cartella "Da assegnare dell'area "Assegnazione Fascicoli".

Proposta sezione e/o giudice da client SIECIC

Come per il SICID, anche nel SIECIC è stata introdotta la nuova funzionalità per le proposte delle sezioni e dei Giudici, ma, poiché l'assegnazione a sezione e giudice è contemporanea e non esistono fascicoli solo assegnati a sezione, nel SIECIC, anziché avere due aree distinte come nel SICID, si avrà un'unica area chiamata "***Proposta Sezione Giudice***" popolata con i fascicoli non assegnati a giudice e sezione per i quali non è mai stato designato un giudice.

Caratteristiche ed aspetti operativi

La maschera di creazione e modifica di una delega a Presidente di Tribunale o Corte d'Appello è stata adeguata per consentire di associare la delega ad un singolo registro selezionabile tra Contenzioso / Volontaria, Lavoro e Concorsuali / Esecuzioni.

Nella maschera "**Modifica giudice**" dell' anagrafica distrettuale, è stato aggiunto il tab relativo alle deleghe e nella colonna "Sezione/Registri" è visualizzato il registro su cui è stata definita la delega a Presidente.
E' possibile registrare per lo stesso soggetto una delega per ogni registro nello stesso periodo. Un registro può avere solo un delegato in un determinato periodo.

Adeguamento controlli accettazione lato GL

In fase di accettazione dei depositi telematici del Presidente, sul Gestore Locale verrà effettuato il controllo di validità della delega in capo al mittente al momento dell'accettazione, tenendo conto della configurazione scelta dall'Ufficio relativamente alla modalità delle deleghe.
Nel caso di delega non valida, questo verrà segnalato tra gli esiti dei controlli della fase di accettazione anche nel caso di depositi non eseguiti da Consolle.

Patch di Manutenzione Correttiva

Si segnala, in particolare:

- **SIECIC**: risoluzione della problematica relativa alla circostanza che l'atto del magistrato "visto agli atti" non figurava fra gli atti del magistrato ma fra "tutti gli atti";
- **SIECIC**: viene modificata la gestione dei depositi telematici in modo tale che, anche modificando l'evento proposto, attraverso lo scarico del nuovo evento, le istanze collegate al deposito risulteranno comunque evase;
- **SICID**: ripristino del precaricamento dei dati nella maschera di ricerca del fascicolo (menù stampe -> Comunicazioni di Cancelleria -> Richiesta Fascicolo Primo Grado);
- **SICID**: risoluzione del problema relativo alla gestione dei depositi con estensione .PDF.P7M e non pdf.p7m .
- **SICID**: risoluzione della problematica relativa al mancato inserimento nei biglietti di cancelleria che ricevono gli avvocati nel caso in cui si va a pubblicare una sentenza depositata telematicamente dal giudice e si spunta la voce di "invio comunicazione", delle diciture del numero della sentenza e degli altri dettagli che compaiono nell'intestazione a sinistra già presenti nello storico;
- **SICID**: risoluzione dei problemi relativi alla mancanza sullo storico dell'avvenuta richiesta cartacea del fascicolo di primo grado;
- **SICID**: risoluzione dei problemi relativi alla assegnazione automatica dei procedimenti in Corte d'Appello;
- **SICID**: viene corretto il problema relativo alla circostanza che, durante un'iscrizione a ruolo di un fascicolo di secondo grado a seguito dell'inserimento dei dati del fascicolo di primo grado (anno, numero di ruolo e numero provvedimento), appare erroneamente il messaggio di fascicolo già appellato;
- **SICID**: risolto il problema per cui nella volontaria giurisdizione nel report delle udienze istruttorie non venivano visualizzate le udienze relative a determinate tipologie di sub-procedimenti (quelli per cui il codice inizia per S);
- **SICID**: Volontaria giurisdizione: modificato il comportamento dell'evento "Costituzione Parti" nel senso che saranno disponibili tutte le parti che non hanno un avvocato associato;
- **CONSOLLE**: Corretto il problema dell'incompleto popolamento del ruolo d'udienza;
- **CONSOLLE**: Corretto il problema relativo all'aggiornamento dello stato delle istanze quando si redige un provvedimento diverso da un timbro;
- **CONSOLLE**: Estesa la funzionalità di selezione multipla delle istanze anche nel caso di "evasione" con il tasto destro.
- **CONSOLLE**: Risolto il problema della sincronizzazione degli stati delle istanze tra due diversi computer;
- **CONSOLLE**: Introdotta la possibilità di archiviare anche i provvedimenti in scrittura relativi ai timbri (anche dalla Consolle dell'assistente);
- **CONSOLLE**: Vengono modificate le modalità di associazione degli atti alle istanze in modo tale da garantire (anche nelle ipotesi di cambio evento associato) che l'istanza rimanga automaticamente collegata al nuovo evento che il relativo stato sia corretto.

Applicazione	Segnalazione	Soluzione
Siecic	Riguardo un deposito SIECIC – Concorsuali – iscrizione a ruolo prefallimentare, anche se i controlli automatici sono positivi la consolle cancelliere restituisce una serie di errori, dovuti alla mancata presenza nel dati atto del domicilio o indirizzo dell'avvocato. N. Ticket 17023	Per un avvocato è obbligatorio avere un indirizzo o un domicilio, pertanto il messaggio di warning è corretto. Ora l'applicativo caricherà correttamente l'avvocato senza causare problemi agli altri dati presenti sul datiAtto se questi al suo interno non ha un indirizzo. Si fa comunque notare che il messaggio di warning iniziale rimarrà e, inoltre, se l'avvocato in questione non verrà corretto manualmente entro la fine dell'iscrizione, verrà lanciata un'eccezione da parte dell'applicativo.

Siecic	Un giudice segnala che in consolle magistrato accede a fascicoli di fallimentare su cui ha già provveduto per incarico temporaneo ricevuto e che non dovrebbe più vedere N. Ticket 17071	E' stata individuata una problematica per cui una volta concessa ad un Magistrato la visibilità su un fascicolo tramite l'evento di sostituzione per l'udienza, questa non veniva mai revocata. La patch modifica la gestione degli eventi del sistema SIECIC che cambiano l'assegnazione dell'udienza per togliere anche la visibilità in Consolle del Magistrato dei fascicoli corrispondenti ed uniformare la gestione con quella del sistema SICID. Questa gestione sarà introdotta per le udienze che verranno gestite dopo l'applicazione della patch SIECIC, ma non modificherà il pregresso.
Siecic	Si segnala che l'atto del magistrato "visto agli atti" non figura fra gli atti del magistrato ma fra "tutti" gli atti. N. Ticket 17079,17239,17314	È stata risolta la problematica relativa ai provvedimenti di "visto" che non figuravano fra gli atti depositati dal magistrato sul SIECIC. Gli atti "visto agli atti" sono stati aggiunti fra gli atti del magistrato
Siecic	Si segnala problematica derivante dall'inserimento nel sistema di un avvocato cui non è associato alcun indirizzo. A causa di ciò viene rilasciato un errore all'accettazione del relativo deposito N. Ticket 17272	Il sistema segnala un errore quando si cerca di iscrivere a ruolo una procedura concorsuale con un avvocato senza indirizzo. Con la patch verrà introdotta una modifica per evitare la possibilità che venga iscritto a ruolo telematicamente qualsiasi fascicolo contenente in anagrafica avvocati senza indirizzo
Siecic	Nel SIECIC esecuzioni MOBILIARI in STAMPE>VARIE>CERTIFICATI DI PENDENZA selezionando un fascicolo con un numero di RG >= di 4 cifre l'anno viene stampato parzialmente. N. Ticket 17394	Il problema era dovuto allo spazio riservato per la visualizzazione del numero/anno del fascicoli: esso è stato pertanto individuato e risolto. Ora iscrivere fascicoli con numero ruolo a 4 cifre non causerà più il taglio dell'anno del fascicolo.
Siecic	QUANDO SI UTILIZZANO GLI EVENTI PER LA SURROGA DELLE PARTI (DEPOSITO DOMANDA DI SOSTITUZIONE DEL CREDITORE EX ART. 511 C.P.C.), NONOSTANTE IL CORRETTO INSERIMENTO DELL'AVV.TO DEL NUOVO CREDITORE ALL'ATTO DI REGISTRAZINE DEL RICORSO, LO STESSO NON COMPARE COMUNQUE TRA LE ANAFRAFICHE DELLE	L'evento IDSOS DEPOSITO DOMANDA DI SOSTITUZIONE CREDITORE (EX ART. 511) non registrava gli avvocati della parte sostituita. Ora l'evento IDSOS DEPOSITO DOMANDA DI SOSTITUZIONE CREDITORE (EX ART. 511) recupererà correttamente anche gli avvocati

	PARTI, OBBLIGANDOCI COSI' A RICORRERE SEMPRE ALLE MODIFICHE MANUALI PER IL CORRETTO INSERIMENTO DELL'AVV.TO; N. Ticket 17469	
Siecic	QUANDO SI UTILIZZANO GLI EVENTI PER LA SURROGA DELLE PARTI (DEPOSITO DOMANDA DI SOSTITUZIONE DEL CREDITORE EX ART. 511 C.P.C.), NONOSTANTE IL CORRETTO INSERIMENTO DELL'AVV.TO DEL NUOVO CREDITORE ALL'ATTO DI REGISTRAZINE DEL RICORSO, LO STESSO NON COMPARE COMUNQUE TRA LE ANAFRAFICHE DELLE PARTI, UTILIZZANDO L'EVENTO (DEPOSITO NOTIFICA ATTO DI CESSIONE DEL CREDITO); N. Ticket 17491	L'evento ICECR DEPOSITO NOTIFICA ATTO DI CESSIONE DEL CREDITO non registrava gli avvocati della parte sostituita; ora sì.
Siecic	QUANDO SI UTILIZZANO GLI EVENTI PER LA SURROGA DELLE PARTI (DEPOSITO DOMANDA DI SOSTITUZIONE DEL CREDITORE EX ART. 511 C.P.C.), NONOSTANTE IL CORRETTO INSERIMENTO DELL'AVV.TO DEL NUOVO CREDITORE ALL'ATTO DI REGISTRAZINE DEL RICORSO, LO STESSO NON COMPARE COMUNQUE TRA LE ANAFRAFICHE DELLE PARTI) UTILIZZANDO L'EVENTO (SOSTITUZIONE CUSTODE/AMM.RE NOMINATO DAL GIUDICE) PRIMA CHE LA SCHERMATA SI APRA DEL TUTTO, COMPARE SEMPRE UN MESSAGGIO DI ERRORE N. Ticket 17492	Il problema è derivato dalla maschera utilizzata per l'evento (ISOCU - SOSTITUZIONE CUSTODE/AMM.RE NOMINATO DAL GIUDICE), incompatibile per come è fatta con il servizio di ricerca delle parti. Con la patch viene modificata la maschera per renderla compatibile con la ricerca.
Siecic	N. Ticket 17712	Si è riscontrata un'anomalia nella ricerca delle trasmissioni sul Sicid secondo grado. L'anomalia si presenta solo quando vi è sul client Siecic un

		fascicolo con "idfascicolo" uguale al "numpro" del fascicolo effettivamente appellato. Come esempio: se si invia una richiesta dal Sicid della Corte d'Appello riguardante un fascicolo del Sicid di un Tribunale di I grado avente NUMPRO = "x" e se, sullo stesso Tribunale, c'è un fascicolo Siecic con IDFASC = "x", la richiesta di trasmissione del fascicolo si vede anche all'interno della "Gestione Trasmissioni" del Siecic. Modificata la ricerca per la "Gestione Trasmissioni" del SIECIC rendendola più stringente
Siecic	SIECIC - Esecuzioni Immobiliari - si richiede supporto in quanto visualizzando gli atti da schermate "storico lotti", cliccando due volte sull'atto con il mouse, dà errore. Se non si clicca direttamente sul file interessato, ma si seleziona e poi si clicca ok, viene chiusa la finestrella e aperto il documento senza errore. Il problema si fa più gravoso quando negli allegati sono presenti più atti da visualizzare N. Ticket 17695 , 17790	Corretto il comportamento del doppio click negli allegati di un evento di storico nello storico dei lotti. Facendo doppio click sull'atto o su un allegato per lo storico lotti non veniva impostata la proprietà "registro" indispensabile per recuperare il documento
Siecic	Tribunale - esecuzioni immobiliari: non si riesce a scaricare un evento sul fascicolo: su conferma evento di deposito ricevuta di versamento da parte del creditore il sistema genera l'eccezione di errore. N. Ticket 17844	Modificata la procedura collegata all'evento Il problema era dovuto al fatto che all'evento in questione: "deposito ricevuta di versamento da parte del creditore", veniva passato un dato non corretto
Siecic	In riferimento ai ticket 17896, 17981, 18027, 18097, 18109 e 18111 si richiede MIG per fare in modo che, se in fase di accettazione in Cancelleria di un provvedimento depositato in relazione ad un'istanza viene modificato l'evento proposto da scaricare, questa operazione non causi la perdita del collegamento tra l'atto depositato e l'evento di storico ed evada l'istanza di	Viene modificata la gestione dei depositi telematici in modo tale che, anche modificando l'evento proposto, attraverso lo scarico del nuovo evento, le istanze collegate al deposito risulteranno comunque evase.

	riferimento su Consolle del Magistrato N. Ticket 18280	
Sicid	Nel tentativo di eseguire un correzione sul fascicolo mediante la funzione "Correzione dati" alla voce "Correzione collegamento evento" il sistema restituisce l'errore (che allego) e non permette di eseguire l'attività. N. Ticket 16827	È stata corretta la query di uno dei servizi repository (listaEventi) per permettere la visualizzazione corretta dell'evento
Sicid	Nel tentativo di eseguire un correzione sul fascicolo mediante la funzione "Correzione dati" alla voce "Correzione collegamento evento" il sistema restituisce l'errore e non permette di eseguire l'attività. N. Ticket 16908	Si è verificata la seguente problematica: nel procedimento sono presenti due parti, entrambe costituite con avvocato.- Scaricando l'evento: "Costituzione parte" non è selezionabile alcuna parte, e ciò è corretto in quanto già costituite. - Scaricando l'evento: "Costituzione Parte Personalmente" ne è selezionabile una. Ora verranno uniformate le modalità di ricerca per i due eventi: per essere presente nella tendina di scelta la parte non deve avere avvocati, non deve essere costituita personalmente e non deve avere la data di costituzione valorizzata.
Sicid	Da Sicid 2° grado va in errore la funzionalità 'W0 - RICHIESTA INTEGRAZIONE FASCICOLO D'UFFICIO DI PRIMO GRADO". N. Ticket 17029	Aggiunto un controllo sull'evento "RICHIESTA INTEGRAZIONE FASCICOLO D'UFFICIO DI PRIMO GRADO" che non permette lo scarico dello stesso nel caso in cui non siano presenti tutti i dati necessari sulla tabella GPRE (grado precedente) per il fascicolo su cui si sta operando.
Sicid	SICID CORTE D'APPELLO In Stampe-> 'Richiesta fascicolo di primo grado' si chiede di ripristinare il precaricamento dei dati relativi al fascicolo di I grado N. Ticket 17070,17084,17097,17100, 17129,17153,17182,17221, 17323	Modificata la stampa e aggiunto il precaricamento dei dati nella maschera di ricerca del fascicolo (menù stampe -> Comunicazioni di Cancelleria -> Richiesta Fascicolo Primo Grado).
Sicid	N. Ticket 17080,17115,17136,17159	Il problema è derivato dal fatto che l'evento che si sta cercando di scaricare (NU - NOMINA CTU) che viene scaricato in automatico dall'evento (5M - RINVIO AD ALTRA UDIENZA DI COMPARIZIONE) è presente in due gruppi eventi. È stata modificata la procedura per l'evento RINVIO AD

		ALTRA UDIENZA DI COMPARIZIONE con i dati del CTU.
Sicid	In Pr. Telematico->Gestione Depositi, il sistema non fa aprire i file con estensione ".pdf.p7m". La situazione si verifica anche con file depositati in precedenza che prima si aprivano regolarmente. N. Ticket 17088,17105,17110,17125, 17296	Risolto il problema di caratteri maiuscoli nell'estensione dei file depositati. Il problema è derivato dal fatto che l'estensione del file è .PDF.P7M e non pdf.p7m .
Sicid	In SICID 2° grado ver.3.23.03 nelle stampe di fascicoli di 1^ grado; non si visualizza correttamente l'anno, oppure se si inserisce il numero ed il tribunale distaccato quest'ultimo non si visualizza. N. Ticket 17217	È stato modificato il layout della stampa per rendere possibile l'inserimento di numeri di fascicoli più lunghi e denominazioni di uffici più lunghe.
Sicid	Quando si va a pubblicare una sentenza depositata telematicamente dal giudice, si spunta la voce di "invio comunicazione", i biglietti che ricevono gli avvocati con la sentenza sono privi delle diciture del numero della sentenza e degli altri dettagli che compaiono nell'intestazione a sinistra, mentre se andiamo a visualizzare la sentenza (una volta accettato il deposito) nello storico, gli stessi sono presenti. N. Ticket 17244,17263,17268	Corretto il funzionamento delle stampigliature per l'invio delle comunicazioni durante lo scarico di un evento telematico
Sicid	La problematica riguarda il fatto che per diverse udienze definite (udie->flgtenuta > 0) non viene valorizzato il campo Udie->Eventoesito, per cui nella stampa degli esiti ruoli udienze (R. Esito Udienze istruttorie e R. Esito Ud.	Ripristinato il comportamento precedente del sistema per il rinvio delle udienze

	Collegiali/Camerali) tali procedimenti non compaiono. A mio avviso, per i record con udie->flgtenuta > 0 e Udie->Eventoesito is null, dovrebbe essere assunto l'esito dell'udienza da Udie->Eventogeneratore della successiva udienza N. Ticket 17253,17282,17300,17308,	
Sicid	Per gli eventi di "nomina consulente di parte", cliccando su Visualizza atto, compare sul documento la dicitura "come in immagine allegata" N. Ticket 17051	Non essendo la nomina del consulente di parte un atto proveniente dal magistrato bensì dall'avvocato della parte stessa, si ritiene che non debba avere assegnato il numero di cronologico né tantomeno apposte le scritte blu. Pertanto il comportamento dell'evento "nomina consulente di parte" verrà adeguato e non assegnerà più il numero cronologico né allo storico né all'atto e, pertanto, non visualizzerà più le stampigliature
Sicid	Si trasmette messaggio di errore ricevuto all'atto di accettare un deposito N. Ticket 17051,17225, 17275	Il problema si è creato perché sul datiAtto non era specificato il dato (non obbligatorio) relativo al codice ufficio di primo grado. I dati del fascicolo precedente presenti sul datiAtto verranno precaricati automaticamente senza errori.
Sicid	Mancanza sullo storico dell'avvenuta richiesta cartacea del fascicolo di primo grado; ovvero, quando l'utente effettua l'evento 'RICHIESTA FASCICOLO PRIMO GRADO' non rimane traccia sullo storico; N. Ticket 17250	Il problema è dovuto alla mancanza di alcuni dati sulla tabella GPRE per il fascicolo. Ora sarà possibile utilizzare l'evento "Correzione Dati Grado Precedente" per modificare i dati direttamente da applicativo e verrà aggiunto un controllo prima dello scarico dell'evento "RICHIESTA FASCICOLO PRIMO GRADO" per evitare lo scarico dell'evento in caso di dati mancanti.
Sicid	in riferimento ai TT 17241 e 17207: "L'operazione è correttamente eseguita: il sistema ha registrato l'evento sullo storico del fascicolo, esattamente come ha sempre fatto per le richieste di fascicoli di primo grado di uffici non afferenti al Distretto." il SICID NON MEMORIZZA	Il problema era dovuto al fatto che si stava cercando di inviare una richiesta ad un fascicolo di primo grado per un ufficio non afferente al distretto Ora lo scarico dell'evento di 'RICHIESTA FASCICOLO PRIMO GRADO' su fascicoli di secondo grado che fanno riferimento a fascicoli non afferenti allo stesso distretto comporterà la corretta scrittura dell'evento sullo storico

	L'operazione nello storico l'utente che ha segnalato il problema ha più volte scaricato l'evento e non c'è mai stata traccia nello storico Non c'è traccia nello storico della richiesta del fascicolo al giudice di pace. N. Ticket 17264,17302,17312,17341	
Sicid	Se si procede alla stampa dello storico di primo grado, in realtà si stampa quello relativo al secondo grado. Nell'allegato 2 sono indicati alcuni RG di fascicoli di appello dove oggi è stato acquisito il fascicolo di I grado. Dove è annotato "NO" significa che gli atti di parte non sono leggibili. L'unico caso in cui il fascicolo elettronico di I grado è interamente visibile (atti di parte + provvedimenti) è il ****. N. Ticket 17375	Tolto il pulsante STAMPA dalla maschera di visualizzazione storico primo grado
Sicid	Nella quasi totalità dei casi gli atti di parte trasmessi dal I al II grado non si visualizzano sul SICID, dando il messaggio di errore mentre la visualizzazione è consentita per i provvedimenti d'ufficio (verbali, sentenze, ordinanze, decreti ecc.)". N. Ticket 17429	La logica del pulsante 'Visualizza Atto' verrà modificata per la visualizzazione dell'atto da secondo grado in quanto l'apertura dei file .p7m causava problemi.
Sicid	Non funziona l'assegnazione automatica per l'ufficio Corte di Appello. E' stata salvata e poi svuotata la tabella AA_TEMP_CSEZ_WAIT, ma il problema non si è risolto. Anche le tabelle: ▪ AA_TEMP_CSEZ (4	Modificata la procedura di assegnazione automatica.

	righe) AA_TEMP_SEZLOAD (696 righe) contengono dei dati. N. Ticket 17475,17478,17479,17500, 1750117505,17506,17510 17530	
Sicid	In riferimento al ticket 17522, non si capisce il motivo per cui è stato trasformato in evolutiva in quanto le parti in grassetto risultavano antecedentemente al problema risolto dalla patch 3.23.04, inoltre non è stato preso in considerazione che se si effettua la stampa di richiesta del fascicolo di I° grado una volta ricercato il fascicolo facendo tasto dx del mouse, la stampa che si ricava, riporta solamente la dicitura "Tribunale ordinario" (visibile nell'allegato 1) e non la dicitura completa "Tribunale ordinario di ****" come riporta l'allegato 2 ottenuto dal menù stampe, pertanto si prega di porre rimedio a questa anomalia. N. Ticket 17533	Adeguata la stampa di richiesta del fascicolo di I° grado con l'inserimento dell'informazione relativa alla città cui appartiene il Tribunale.
Sicid	L'applicazione SICID va in errore quando Il cancelliere durante la lavorazione del deposito evidenziato (un ORDINE DI PAGAMENTO EUROPEO) con 'intervento manuale', al momento di aggiornare con l'evento proposto (DECRETO DI ACCOGLIMENTO). Chiudendo la maschera di errore l'applicazione propone comunque la maschera di 'aggiornamento fascicolo' ma non valorizza il campo della 'Parte', presente nel fascicolo. N. Ticket	Il problema era lato client nel popolamento della form di aggiornamento del fascicolo a fronte di un evento di DECRETO DI ACCOGLIMENTO lanciato da Gestione Depositi → Intervento Manuale su un deposito di ORDINE DI PAGAMENTO EUROPEO. La maschera di errore compariva a seguito del fallito "collegamento" tra i campi della form in questione e i parametri per popolarla dovuto al diverso nome con cui veniva denominato l'identificativo della parte.

	17564,17600,17638,	
Sicid	Al momento dell'iscrizione di un fascicolo si inseriscono i dati del fascicolo di primo grado: sia X il numero del fascicolo di 1° grado e sia Y il numero della sentenza. A volte capita che al termine dell'iscrizione il sistema segnala "provvedimento già appellato nel fascicolo Z". In realtà, andando ad aprire il fascicolo Z della Corte si vede che non è quello (Y) il provvedimento appellato. In tale fascicolo si nota però che Y è il numero del fascicolo di primo grado appellato. Insomma è come se il sistema scambiasse numero del procedimento e del provvedimento. Si prega correggere il problema che crea delle perdite di tempo per le necessarie verifiche a seguito della visualizzazione dell'errore. N. Ticket 17586	Si pone rimedio al problema che si ha quando il sistema, durante un'iscrizione a ruolo di un fascicolo di secondo grado a seguito dell'inserimento dei dati del fascicolo di primo grado (anno, numero di ruolo e numero provvedimento), appare erroneamente il messaggio di fascicolo già appellato. Ciò è dovuto al fatto che nella ricerca su tabella GPRE si usavano i dati del fascicolo anziché del provvedimento.
Sicid	sul fascicolo **** è stato aperto il sub 3 con la voce ex art.44 disp. Att. c.c. e aggiornato con la fissazione di una udienza di comparizione parti, ma quando andiamo a chiedere il ruolo di udienza, il fascicolo non viene visualizzato nonostante l'udienza si fissata. N. Ticket 17610	Risolto il problema per cui nella volontaria giurisdizione nel report delle udienze istruttorie non venivano visualizzate le udienze relative a determinate tipologie di sub-procedimenti (quelli per cui il codice inizia per S). Ciò era dovuto ad una errata parametrizzazione delle query delle informazioni, nello specifico per quanto riguarda i campi relativi alla ritualità.
Sicid	in SICID ver 3.23.04 in fase di iscrizione (cartaceo o telematico), di un fascicolo di 2° grado nella maschera delle parti il sistema inserisce l'indirizzo della parte uguale a quello dell'avvocato (domicilio eletto), e non quello della parte stessa,(domicilio reale). Ciò, da quello che mi dice la cancelleria, è sbagliato perché in ogni caso si	Verranno modificate le viste utilizzate per recuperare i dati relativi agli indirizzi delle parti presenti nella base dati del primo grado modificando la vista V_APPELLO_PARTI sia per il registro contenzioso civile che per il registro lavoro.

	dovrebbe inserire l'indirizzo della parte, cosa che prima dell'installazione delle ultime patch il sistema faceva. Si chiede il ripristino dell'input dei dati dell'indirizzo, nella maschera delle parti da indirizzo avvocato ad indirizzo reale della parte. N. Ticket 17628	
Sicid	Sez. VG segnala che quando arriva una busta telematica di costituzione parti spunta l'avviso che gli avvocati sono già costituiti. N. Ticket 17709,17727,17746,17747	Modificato il comportamento dell'evento "Costituzione Parti"; saranno disponibili tutte le parti che non hanno un avvocato associato (non verrà verificato il campo DTCOST ma solo che sia presente un avvocato oppure il flag della "Costituzione Parti Personalmente")
Sicid	SICID - SIECIC PCT Con questo ticket si evidenzia che SICID si comporta in modo diverso nel caso il deposito della minuta della sentenza venga scaricato dalla cancelleria dal menu "aggiorna fascicolo" oppure da "Intevento manuale". Nel primo caso, dopo aver cliccato su "aggiorna", si seleziona "Eventi fase decisoria", quindi si sceglie l'evento "deposito minuta sentenza definitiva" e compare la maschera qui riprodotta. E' importante notare che, di default, la maschera propone come data di deposito la data odierna (15/03/2016) e come "data di presa in decisione" la data della rimessione al giudice per la decisione (01/03/2016). Se invece si decide di scaricare il deposito della minuta da "intervento manuale" automaticamente SICID propone l'evento "deposito minuta sentenza definitiva" ma, aperto l'aggiornamento, propone una maschera che visualizza, di default, come	E' stata verificata la discrepanza nel precaricamento del dato relativo alla data di presa in decisione su un "deposito minuta sentenza definitiva" proveniente da un deposito telematico rispetto allo scarico del medesimo provvedimento da "Ricerche e aggiornamenti". Adeguato lo scarico dell'evento da "Processo Telematico" in modo che, come data di presa in decisione, venga proposta la data in cui il fascicolo è stato effettivamente rimesso al giudice per la decisione.

	data di deposito minuta correttamente la data odierna (15/03/2016) mentre come "data di presa in decisione" propone nuovamente, in modo del tutto errato, la data odierna invece della data di rimessione al giudice (01/03/2016). Questo errore determina IL MANCATO CONTEGGIO DEI RITARDI nell'estrazione di STAT-CIV, in quanto indica come giorni di ritardo = 0 Si chiede pertanto la correzione nella maschera che si apre da Intervento Manuale N. Ticket 17831	
Sicid	In Corte d'appello con riferimento al rg/lavoro segnalo che non è possibile aggiornare il fascicolo in quanto non compaiono gli eventi da selezionare N. Ticket 17977	Corretto lo stato successivo degli eventi ON, R3, 5B per il fascicolo in stato RS, SE
Consolle Magistrato	Utilizzando la consolle ed estraendo i fascicoli riceve l'errore sul **** di DELETE SU TABELLA ATTO. N. Ticket 16787	Il problema è dato dalla mancanza di alcuni dati relativi ad un atto, che impedivano la sua corretta estrazione. La patch introduce un controllo per fare in modo che questa tipologia di errori non blocchi l'estrazione dell'intero fascicolo ma solo del documento oggetto del problema.
Consolle Magistrato	Il giudice segnala che in consolle magistrato nel ruolo udienza non appaiono tutti i fascicoli N. Ticket 16805	Il Ruolo di Udienza non veniva popolato correttamente perché era presente un'udienza in cui era stato designato un collegio in cui compariva due volte lo stesso giudice, facendo andare in errore la query adibita al recupero dei dati richiesti. La patch corregge tale query per consentire ugualmente il recupero dei dati, inoltre nella patch 3.24.00 del SICID è stato introdotto un controllo al momento dello scarico dell'evento di designazione collegio.
Consolle Magistrato	Se ci si trova nella funzione "Scrivania" e poi si passa alla funzione "modellatore" rimane in evidenza in alto la label "Scrivania". Stessa cosa, se si passa dalla funzione "Ruolo Contenzioso Civile" alla funzione "Modellatore" in alto rimane la label "Ruolo Contenzioso Civile". Così anche per altre funzionalità.	Il problema era dato da un errore in fase di cambiamento di cartella in caso questo fosse effettuato tramite il menu popup che compare quando si riduce di molto la dimensione del menu principale, in quanto veniva perso il riferimento ad alcuni componenti grafici, che dunque non venivano caricati correttamente. La patch introduce un ricaricamento completo della maschera in caso sia aperta tramite questo menu invece che dal principale, per consentire l'aggiornamento di tutti i componenti grafici

	N. Ticket 16884	
Consolle Magistrato	Si richiede consulenza per la seguente segnalazione: Oggetto: istanze consolle 8.9.3 - passaggio automatico in stato: evasa 1) Ho notato che: - Quando si appone un timbro ad un'istanza, correttamente, lo stato cambia da "da evadere" in "in corso di redazione..." - Se, invece del timbro, si redige un provvedimento da modello, lo stato non cambia automaticamente, ma, se successivamente si appone un timbro su un'altra istanza, lo stato cambia anche per l'istanza cui si è risposto con un provvedimento. 2) Non è ancora possibile selezionare più istanze e cambiare lo stato a un gruppo di istanze selezionate. N. Ticket 17171	Il primo problema era dovuto alla mancanza di un evento di aggiornamento della griglia al termine della redazione di un provvedimento sull'istanza. Per quanto riguarda il secondo, la possibilità di effettuare una selezione multipla sulle righe della Scrivania non era prevista, in quanto è stata introdotta con la funzionalità dei visti e non era stata gestita anche per l'evasione con tasto destro. La patch introduce l'aggiornamento della griglia anche in caso di redazione di un provvedimento, analogamente a quanto accade per la redazione di un visto, ed estende la gestione della multi-selezione permessa per i visti anche all'evasione con tasto destro.
Consolle Magistrato	Un Magistrato dopo aver estratto il fascicolo *****, si posiziona sullo stesso ed il programma restituisce un errore N. Ticket 17230,17269,	Il problema era dato dalla errata presenza nella griglia di Consolle di fascicoli che non erano stati estratti a causa di un errore in fase di estrazione. Questo era dovuto al fatto che i dati relativi a tale fascicolo venivano erroneamente mantenuti in memoria fino al successivo riavvio della Consolle. La patch introduce una eliminazione dalla cache dell'applicazione dei dati relativi ai fascicoli che hanno presentato errori bloccanti per l'operazione di estrazione.
Consolle Magistrato	Si verifica il seguente inconveniente: - Istanza lavorata sul computer 1 sia mediante apposizione di visto, sia mediante redazione di provvedimento da modello - Stato cambiato regolarmente su computer 1 - Provvedimento del giudice accettato dalla cancelleria - Aggiornamento consolle da computer 2: le istanze ricompaiono nello stato "da evadere" N. Ticket 17258	È stata individuata una anomalia per cui se veniva depositato un provvedimento su un'istanza ma questa non veniva evasa dalla Cancelleria, l'aggiornamento dello stato in Consolle non sempre andava a buon fine. Questo era dovuto alla presenza di controlli sullo stato della busta associata all'istanza per questioni di ottimizzazione, che non prevedevano il caso in cui la busta fosse accettata e l'istanza non evasa. La patch introduce anche la casistica in cui la busta è accettata in Cancelleria e l'istanza "Da Evadere", consentendo allo stato locale di essere allineato.

Consolle Magistrato	La tirocinante non visualizza nello stato passivo del fascicolo ***** appartenente al ruolo fallimentare della dott.ssa ***** (sua affidataria) le domande relative all'udienza del giorno 20/7/2016 nonostante queste siano disponibili e presenti nella consolle del magistrato. N. Ticket 17320	Il problema era dato da un errore in fase di aggiornamento dei creditori di un fascicolo del ruolo Fallimentare con impostato il filtro di esclusione dei documenti dello stato passivo, che faceva perdere il collegamento tra questi e le eventuali domande di insinuazione associate già scaricate tramite la maschera "Dettaglio Domande" della funzionalità "Gestione Passivo". La mancanza di questo collegamento impediva a tali domande di essere visualizzate nella griglia. La patch introduce una correzione, per mantenere il corretto collegamento tra le parti del fascicolo e le domande estratte e consentire dunque la corretta visualizzazione di queste ultime.
Consolle Magistrato	Sono stati attivati sul SICI di Roma i logs relativi alle consultazioni interne/esterne rilasciati con le patch SICID 3.23.01 e SIECIC 3.24.01. Si è notato con l'attivazione del LOG che: 1. Per gli AS dedicati alle cancellerie (ovvero alle consultazioni interne) che viene scritto solamente il log delle consultazioni interne; 2. Per gli AS dedicati alle consultazioni dall'esterno oltre al log delle consultazioni esterne viene scritto anche il log delle consultazioni interne. Ci aspettavamo che quanto descritto al punto 1 si ripetesse anche per il punto 2 ovvero avere soltanto il log per le consultazioni esterne. Pertanto, al fine di capire meglio il funzionamento di ciò che viene scritto nei due log si allega il file "consultazioni-int.log" di uno degli Application Server del SICID dedicati alle consultazioni provenienti dall'esterno." N. Ticket 17459	La patch corregge la configurazione per cui i servizi presenti nel repository "repository_rd_jpw" della CM vengono erroneamente loggati all'interno del file delle consultazioni interne nonostante siano servizi esterni; tale anomalia è la conseguenza di un'errata configurazione del repository in questione. Nella patch viene corretto tale comportamento
Consolle Magistrato	LAVROMA Selezionando la voce "DIRITTO DEL LAVORO" e cliccando su "Atti digitali	L'errore è dato da un eccessiva lentezza nell'esecuzione della query che popola la cartella "Atti digitali (nei fascicoli)", causata dal mancato sfruttamento dell'indicizzazione delle tabelle coinvolte. La patch rivisita la

	(nei fascicoli)" la consolle del magistrato si blocca. N. Ticket 17458	query per consentire migliori performance ed evita il blocco della Consolle.
Consolle Magistrato	Istanza presentata con un pdf orientato in orizzontale. La firma del Magistrato viene apposta correttamente, ma come se presumesse che il file pdf fosse orientato in verticale. N. Ticket 17464	Il problema risulta causato dall'orientamento in orizzontale del pdf, che non era gestito dalla Consolle. In analogia con quanto avviene per i documenti nei sistemi di Cancelleria, la patch introdurrà in questi casi la stampa della firma del Magistrato in basso nel documento anziché sulla destra.
Consolle Magistrato	In un procedimento che il sistema dice di aver aggiornato correttamente, il magistrato non riesce a visualizzare i documenti. Si è provato ad usare la funzione aggiorna documenti ma pur visualizzando il messaggio di aggiornamento riuscito questi non si aprono. N. Ticket 17601	Il problema è dato dalla mancanza della data di registrazione della firma di un documento, probabilmente causata da un errore in fase di prima estrazione del documento in Consolle. Poiché tale dato risulta inserito automaticamente dai sistemi di Cancelleria nella base dati d'ufficio, non è possibile che sia assente o che venga successivamente modificato, dunque non era previsto un suo aggiornamento nella base dati locale della Consolle dopo la prima estrazione del documento. La patch modifica la query che effettua l'aggiornamento dei dati relativi ad un documento sulla base dati locale della Consolle per consentire l'aggiornamento automatico anche di queste tipologie di dati e prevedere dunque il caso in cui nel corso della prima estrazione i dati siano rimasti incompleti.
Consolle Magistrato	Nel ruolo "esecuzioni", cercando le procedure che attengono a beni pignorati e provando a cercare i beni per zona dalla funzione ricerca, c'è un errore nella tabella: è indicato come debitore esecutato il creditore procedente e come creditore procedente il debitore esecutato. N. Ticket 17604	Il problema è dato da un'inversione nell'interfaccia del pannello "Ricerca Beni" delle etichette dei campi debitore e creditore. La patch corregge l'ordinamento per consentire alla maschera di mostrare i nomi corretti delle colonne.
Consolle Magistrato	L'assistente del magistrato di corte d'appello non riesce ad eseguire l'aggiornamento dell'agenda: il programma non restituisce errori a video. PS la stessa anomalia è segnalata da altri 2 assistenti di magistrati sempre del secondo grado N. Ticket 17779	Il problema era dato da un errore nell'esecuzione della query che popola la maschera "Agenda" della Consolle dell'Assistente per la Corte d'Appello nel caso in cui per una stessa giornata sia fissata sia un'udienza relativa ad un fascicolo sia un'udienza predisposta tramite la maschera "Genera Udienze". La patch migliora tale query per consentire la gestione di questa eventualità ed evitare la problematica, consentendo il corretto popolamento dell'agenda.
Consolle Magistrato	In Scrivania atti ed istanze da esaminare -EI ho provato a scrivere un provvedimento	Il problema era dato da un errore in fase di caricamento nella memoria del programma dei dati presenti nel file datiAtto.xml del provvedimento in scrittura in caso di

	scegliendolo da un elenco di provvedimenti modello. Poi ho cliccato sul bottone firma e deposita ed è comparso un errore N. Ticket 17820,17828	provvedimento di Fissazione Udienza per i ruoli Concorsuali e Esecuzioni. La patch corregge il caricamento di tali dati, consentendo la redazione del provvedimento.
Consolle Magistrato	In Scrivania - Personali - ho due voci: "NO" et "ALTRO". Andando a cliccare su una delle due voci si produce un errore N. Ticket 17821	L'errore era dato dal fatto che non veniva fatta distinzione nelle cartelle personali tra quelle generate a partire dalle schermate relative ai fascicoli e quelle generate a partire dalla Scrivania, pertanto non risultava possibile generare una cartella personale utilizzando nei filtri colonne caratteristiche solo delle istanze. La patch introduce la verifica della cartella di partenza in fase di utilizzo di una cartella personale, per poter inserire a seconda della situazione fascicoli o istanze.
Consolle Magistrato	dalla Consolle con profilo Assistente non è possibile archiviare i "timbri" in modo che possano essere sottoscritti dal magistrato su altra postazione di lavoro. All'assistente compare la maschera per l'apposizione dei timbri ma il provvedimento non può essere condiviso con il giudice per la firma. N. Ticket 17945	In seguito alle ultime evolutive, che hanno introdotto la funzionalità dei timbri, non era stata gestita l'archiviazione dei provvedimenti in scrittura generati tramite questa modalità. Con la patch ora viene introdotta la possibilità di archiviare anche i provvedimenti in scrittura relativi ai timbri. La problematica è data dalla presenza di due tipologie di oggetti differenti tra i provvedimenti in lavorazione ordinari e i timbri. La patch estende la funzionalità di archiviazione anche al nuovo tipo di documenti in scrittura.
Consolle Magistrato	Si richiede consulenza per la seguente segnalazione: "dal passaggio dell'ultima patch il campo "ultimo atto depositato" non risulta più valorizzato. La valorizzazione del campo consentiva precedentemente di filtrare i fascicoli sulla base dell'ultimo atto depositato ed essere sicuro di evadere tutte le istanze a me rivolte. In precedenza ero in grado di raggruppare il ruolo evidenziando gli ultimi atti denominati "istanza generica" o "deposito semplice", che sono quelli con i quali avvocati e consulenti sottopongono le loro istanze. Da quando il campo è vuoto, non sono più in grado di evidenziare le istanze delle parti, se non	Con questa patch si provvederà a popolare la colonna "ultimo atto depositato" con i dati corretti. La problematica è dovuta ad una anomalia per cui non venivano più caricati nella griglia i dati relativi alla colonna "ultimo atto depositato". La patch corregge tale anomalia consentendo il corretto popolamento della colonna per tutti i fascicoli e risolvendo dunque l'errore anche per il pregresso.

	aprendo tutti i fascicoli del ruolo uno per uno. N. Ticket 17958	
Consolle Magistrato	Il giudice ***** segnala che dalla Consolle del Magistrato non riesce più ad aprire gli allegati di tipo "ricevuta di consegna" degli atti depositati telematicamente. Gli allegati hanno estensione .eml. In particolare quando cerca di aprire l'allegato il sistema non fa nulla, non apre il file, nè segnala un errore. Al contrario gli allegati di tipo "ricevuta di accettazione" che hanno lo stesso estensione .eml vengono aperti regolarmente. N. Ticket 18161	La problematica è data dalla presenza di un allegato di tipo RDAC che contiene un messaggio privo di allegati. La patch introduce un controllo su questa casistica per consentire l'apertura della ricevuta di avvenuta consegna in entrambi i casi. In particolare se sono presenti allegati si aprirà la maschera di Consolle predisposta, in caso contrario si aprirà semplicemente la ricevuta di avvenuta consegna attraverso client di posta
Consolle Magistrato	In riferimento ai ticket 17896, 17981, 18027, 18097, 18109 e 18111 si richiede MIG per fare in modo che, se in fase di accettazione in Cancelleria di un provvedimento depositato in relazione ad un'istanza viene modificato l'evento proposto da scaricare, questa operazione non causi la perdita del collegamento tra l'atto depositato e l'evento di storico ed evada l'istanza di riferimento su Consolle del Magistrato N. Ticket 18290	La patch modifica la generazione del file datiAtto.xml relativo ad un provvedimento o ad un visto associato ad un'istanza, introducendo un nuovo parametro per indicare ai sistemi di Cancelleria se l'accettazione di tale deposito dovrà evadere o meno l'istanza. In questo modo l'evasione viene separata dall'associazione a evento, per fare in modo che solo i documenti redatti a partire dalla schermata della Scrivania, "Atti ed Istanze da esaminare" risultino correttamente associati all'istanza selezionata.
Consolle Magistrato	prosecuzione ticket 18046 che avevo chiesto di non chiudere abbiamo sostituito la cartella db nel profilo dell'utente stamattina con quella da voi inviata i fascicoli individuati dall'utente e comunicati nel precedente ticket continuano a non aggiornarsi dal 27 luglio con le attività effettuate dalla cancelleria dopo tale data	La patch corregge una anomalia che è stata individuata e che causava disallineamenti della base dati locale riguardanti i dati di alcune istanze in visione al Giudice nel caso in cui sul fascicolo relativo fossero presenti più istanze con lo stesso codice prima dell'applicazione della patch che ha visto il miglioramento dell'area "Atti ed Istanze da esaminare".

	N. Ticket 18230	
Statciv	Dopo l'installazione della STATCIV_2.6.02 l'estrazione delle CODIGE è andata in errore. N. Ticket 17011,17219,17223,17257, 17285,17380,17406,17498	E' stato scaricato su un fascicolo l'evento I7 - PRECISAZIONE DELLE CONCLUSIONI che non è presente nell'anagrafica degli eventi di STATCIV. Sono stati inseriti gli eventi mancanti nelle tabelle statiche RICFIM.RIC_EVENTO (per codige) e RICFIM.temp_ric_evento_nocorr (per ISTAT).
Statciv	In riferimento al ticket 17223, sono state seguite le indicazioni presenti nel ticket 17011, ma al rilancio dell'elaborazione di CARICA_CODIGE, si ottiene lo stesso risultato indicato nel ticket precedente. Avendo la necessita di elaborare le statistiche ISTAT, sono state lanciate ma anche queste si concludono subito in errore. Si chiede come procedere avendo necessità di elaborare le statistiche ISTAT. Si fa inoltre presente che in fase di migrazione alla nuova infrastruttura SICI si era chiesto di importare le precedenti elaborazioni effettuate con il vecchio server STATCIV, ma a programma SICID viene solo visualizzato il solo 2° e 3° trimestre 2016, si chiede il perchè di questo comportamento. N. Ticket 17292,17325,17327,17345, 17380,17406,17498	Risultano scaricati due eventi, I6 - EMISSIONE VISTO e DECO - DEPOSITO COMPLEMENTARE che non sono presenti nell'anagrafica degli eventi di STATCIV. Il problema verrà risolto con la patch aggiungendoli come per l'evento I7 - PRECISAZIONE DELLE CONCLUSIONI
Statciv	Errore ottenuto dopo il lancio del job CODIGE di statciv N. Ticket 17413	Oltre ad avere inserito gli eventi mancanti è stata corretta la funzione di scarto dei fascicoli (SADISTRICTANAGR.FUN_SCARTA_FASC - motivo di scarto 12) per scartare fascicoli con eventi non presenti nell'anagrafica degli eventi di STATCIV (ricfim.ric_evento) E' stata corretta la funzione DMAFIM.LOOKUP, che quando non trova un ID corrispondente alla codifica PK_EVENTO di un evento restituirà la codifica generica dell'evento "ZZ - ", anziché NULL, evitando di bloccare un caricamento di STATCIV.

Modifiche ai sistemi del PCT

Consolle del Magistrato

Elimina dati fascicolo

Per far fronte al progressivo aumento della quantità di fascicoli scaricanti localmente in Consolle, con conseguente riduzione dello spazio disco a disposizione, è attiva una funzionalità che consente di eliminare dalla base dati locale i dati del fascicolo.

Per tutti gli utenti di Consolle, per tutti i ruoli e le sezioni, è stato introdotto il pulsante "***Elimina dati fascicolo***", in alto nella finestra dell'elenco dei fascicoli, abilitato anche per l'eliminazione massiva con selezione multipla dei fascicoli. [1]

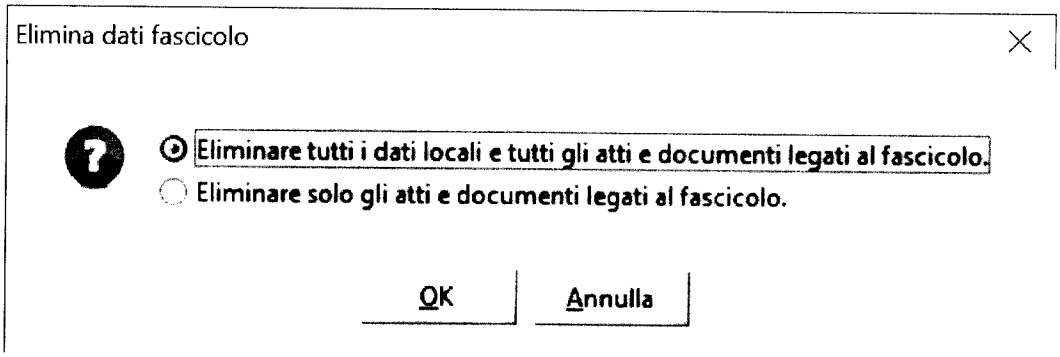

Dialog di eliminazione dati fascicolo

E' così possibile:

a) eliminare tutti i dati locali e tutti gli atti e i documenti relativi al fascicolo (anche di quelli in lavorazione)
b) eliminare i soli atti e documenti relativi al fascicolo e salvati in locale (non in lavorazione);

I fascicoli eliminati potranno essere estratti nuovamente selezionando, nella maschera di estrazione fascicoli, il checkbox "***Fascicoli eliminati***". In questo caso, nell'elenco dei fascicoli da estrarre, quelli eliminati in precedenza e di nuovo estratti saranno distinti dagli altri, per il colore grigio anziché nero e per l'immagine della cartella - grigia anziché azzurra.

[1] Si veda il manuale utente di Consolle Magistrato cap. 4.1.2

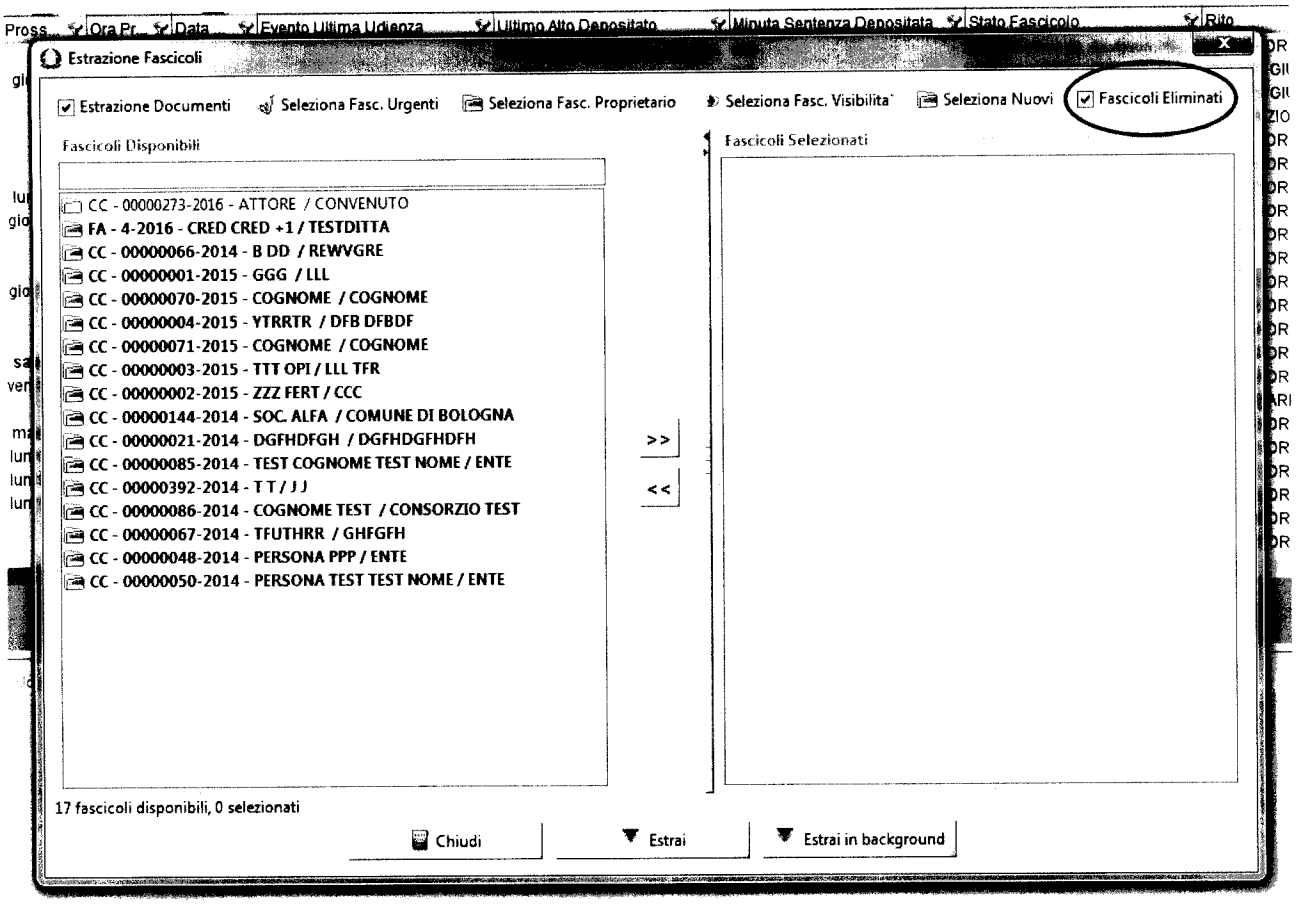

Estrazione fascicoli eliminati

ATTENZIONE!!!

Non sarà più possibile estrarre anche nel caso venisse spuntato il check-box "Fascicoli Eliminati" nella maschera di estrazione dei fascicoli quelli definiti da oltre due anni che verranno eliminati definitivamente dalla base dati locale con l'utilizzo della funzione "***Elimina Dati Fascicolo***".

L'eliminazione dei file collegati a un fascicolo potrebbe essere impedita nel caso in cui un file che si sta tentando di eliminare sia aperto in visualizzazione con un editor.

La funzione di eliminazione è valida solo sulla base dati locale e avrà effetto solo sulla postazione client su cui si sta operando.

Ricerca definiti da oltre due anni

I fascicoli definiti/estinti, su cui non siano stati scaricati eventi da più di due anni, non sono visibili nel ruolo di appartenenza, pur essendo presenti nella base dati locale.

E' nuovamente possibile visualizzarli mediante il pulsante "***Ricerca definiti da oltre due anni***" di nuova introduzione, collocato in alto nella maschera della sezione "***Archivio***" di ogni ruolo, sia per la cartella "***Definiti con sentenza***" che "***Definiti in altro modo***".

Ricerca definiti da oltre 2 anni

N.B Si fa presente che l'utilizzo della nuova funzione "***Elimina Dati Fascicolo***", presente nella maschera di tutti i ruoli, sui fascicoli definiti da oltre due anni provvederà ad eliminarli definitivamente dalla base dati locale della Consolle e non sarà più possibile estrarli anche nel caso venisse spuntato il check-box "Fascicoli Eliminati" nella maschera di estrazione dei fascicoli.

Designazione collegio da Consolle. Provvedimento collegiale

Il relatore, in fase di pre-redazione di un provvedimento collegiale, aveva già la possibilità di indicare il collegio, se non già designato dalla cancelleria, o di modificarlo, nel caso in cui questo fosse stato già designato. Ma in questi casi il Presidente non poteva depositare il provvedimento e doveva solo controfirmarlo e restituirlo al relatore per il deposito.

Per consentire al Presidente di depositare direttamente i provvedimenti si è previsto che, nel caso in cui il relatore indichi un nuovo collegio o lo modifichi, viene registrata in cancelleria la designazione del collegio. Contestualmente all'invio in controfirma del documento al Presidente si registra l'evento: i membri del collegio e una riga di storico relativa all'evento "**DESIGNAZIONE COLLEGIO**", nelle cui note è visibile la composizione del collegio. In questo modo il Presidente che ha ricevuto i provvedimenti in controfirma, provvede egli stesso al deposito senza inviarli nuovamente al relatore.

Nel caso in cui il collegio sia già stato designato dalla cancelleria e non siano intercorse modifiche in fase di pre-redazione, non verrà registrato alcun evento.

In fase di redazione del provvedimento, in alto a destra nel redattore è presente la funzionalità "Salva e invia in controfirma", che, se selezionata, fa apparire una combo per la scelta del controfirmatario prepopolata con il magistrato Presidente. Poiché solo il Presidente definito in cancelleria può depositare, viene impedita la selezione di un controfirmatario con un ruolo diverso.

Storico degli atti inviati per la controfirma

Caratteristiche ed aspetti operativi

Il relatore del provvedimento può accedere a una nuova funzionalità di visualizzazione dell'eventuale storico del flusso degli atti inviati in controfirma, nei dettagli del fascicolo in corrispondenza dei documenti in lavorazione. Nel menù contestuale (attivabile con il tasto destro del mouse) del documento in lavorazione, verrà visualizzata una nuova voce ***"Storico invii controfirma"***.

La selezione consente l'accesso a ad una griglia dello storico degli invii contenente data e descrizione dell'evento (*Invio in controfirma, rifiuto del presidente, controfirma*).

Se il procedimento non è stato inviato in controfirma verrà visualizzato l'avviso ***"Non sono presenti invii in controfirma al presidente sul provvedimento selezionato".***

La funzionalità è fruibile solo on-line con connessione attiva. Lo storico delle minute inviate in controfirma non verrà scaricato sul database locale.

Controllo firme provvedimenti collegiali

Caratteristiche ed aspetti operativi

Il sistema, al momento del deposito di provvedimenti emessi su fascicoli collegiali, verifica che sul documento sia stata apposta più di una firma.

Si potranno verificare i seguenti casi:

- Se il relatore è anche Presidente, in fase di redazione del provvedimento, cliccando sul pulsante ***"Salva e deposita"***, l'operazione prosegue consentendo il deposito tramite pulsante "***Deposita ora***".
- Se il relatore che sta depositando il provvedimento non è Presidente del collegio, cliccando sul pulsante ***"Salva e deposita",*** viene presentato un allarme "***Attenzione inviare prima in controfirma".*** Non sarà possibile proseguire con il deposito e verrà abilitato il pulsante "***Invia in controfirma***".

Allarme provvedimenti monocratici

Caratteristiche ed aspetti operativi

Quando la Consolle viene connessa ad un ufficio di Corte d'Appello, i provvedimenti vengono, di default, proposti come collegiali.

Per verificare se il provvedimento che il magistrato sta predisponendo è monocratico o collegiale è stato introdotto un controllo che si abilita attivando, nella scheda "***Preferenze***" del menu "***Amministrazione utente***", la nuova proprietà "***Avvisa in caso di redazione provvedimento monocratico***".[2]

Pertanto, in fase di redazione di un nuovo provvedimento, se si conferma, con l'apposito pulsante, come tipologia di atto quello monocratico, viene visualizzato il messaggio "***Attenzione, si sta predisponendo un provvedimento monocratico***", consentendo comunque di continuare nella redazione del provvedimento.

Ricerca nuovi atti inviati dal relatore per la controfirma

Caratteristiche ed aspetti operativi

All'avvio della Consolle, se è disponibile la connessione agli uffici giudiziari, viene eseguita una ricerca per verificare la presenza di nuovi provvedimenti inviati dal relatore per la controfirma.

In caso positivo viene visualizzato il numero totale (N) di nuovi provvedimenti da controfirmare, a fianco del titolo della cartella "Controfirma (N)". L'assenza del numero indica invece che non ci sono nuovi provvedimenti in controfirma.

---

[2] Si veda il manuale utente di Consolle Magistrato cap. 12.1.4.

Funzionalità "Accantona per invio controfirma"

Caratteristiche ed aspetti operativi

Con la funzionalità denominata "Accantona per l'invio in controfirma", il provvedimento in scrittura viene indirizzato ad una coda di "invio in controfirma" dalla quale gli atti potranno essere firmati in modo massivo e inviati in controfirma al Presidente.

Si possono verificare i seguenti casi:

- Provvedimenti monocratici e collegiali di cui il relatore è anche Presidente: non è richiesta la controfirma, pertanto in fase di redazione del provvedimento rimangono inalterate le funzionalità in alto a destra "Accantona per la firma" e "Salva e deposita" attualmente implementate.
- Provvedimenti collegiali di cui il relatore non è Presidente: nella schermata di redazione del provvedimento saranno presenti in alto a destra un nuovo pulsante "***Accantona per firma e controfirma***" e il pulsante tradizionale "***Invia in controfirma***".

Il pulsante "***Accantona per firma e controfirma***" inserisce nella nuova coda locale di controfirma i provvedimenti. Questi ultimi saranno visualizzabili attraverso la funzione di menù Depositi -> "***Firma documenti in coda per controfirma***". Apparirà una maschera di selezione in cui è presente solo il pulsante "Firma" anziché "Firma e deposita", in quanto il relatore può apporre la firma ma non depositare.

Dopo la firma dei provvedimenti selezionati, viene proposta la scelta tra le seguenti operazioni:

- "***Controfirma e deposita***": con il cambio smart card il Presidente può firmare e depositare i provvedimenti (che avranno quale mittente il relatore).
- "***Invia per controfirma***": i provvedimenti saranno inviati al Presidente che li potrà visualizzare sulla sua Consolle, nell'area Controfirma

Controfirma massiva provvedimenti

Con le modifiche evolutive apportate, il relatore non Presidente non può più depositare i provvedimenti (può farlo solo il Presidente del collegio). Pertanto, una volta che il Presidente ha ricevuto i provvedimenti in controfirma, provvede egli stesso al deposito senza inviarli nuovamente al relatore.

Nell'area di controfirma il Presidente può adesso selezionare e controfirmare in modo massivo i provvedimenti.

Tramite un wizard simile a quello già esistente per la controfirma dei singoli provvedimenti è possibile effettuare la selezione multipla dei provvedimenti da controfirmare. Cliccando sul pulsante "Apri atto" posto in alto, si aprirà la maschera di selezione simile alla firma massiva.

Adeguamento maschere per l'appello

Tutte le maschere della Consolle, per l'appello, sono state adeguate affinché le diciture relative alle parti vengano uniformate, riportando sempre le qualifiche di Appellante e Appellato, Reclamante, Reclamato e Intervenuto.

Deposito multiplo dei provvedimenti

E' possibile il deposito contestuale di tutte le minute predisposte dall'assistente, effettuando la selezione multipla dei provvedimenti da inviare in coda di firma nella cartella "In lavorazione" della sezione "Documenti": selezionando più provvedimenti e cliccando con il tasto destro del mouse si visualizza il menù ***"Invia in coda di firma".***

Si ricorre a questa soluzione poiché con la selezione multipla non vi è certezza che tutti i provvedimenti in lavorazione siano firmati e quindi depositabili, alcuni potrebbero essere bozze; si sfrutta il meccanismo già presente per inserire il procedimento in coda di firma dove viene implementato il meccanismo di firma e deposito multipli.

Controfirma con cambio smart card

Si è resa possibile la controfirma di un provvedimento dalla stessa postazione da parte di due soggetti diversi, con smart card distinte ma dello stesso tipo (es. CMG2 aventi medesimo chipset e uguali drivers del lettore smart card).

Quando un magistrato Presidente del collegio debba controfirmare un provvedimento redatto e firmato dal relatore, direttamente dalla Consolle di quest'ultimo, il nuovo flusso permette di apporre dalla medesima Consolle dapprima la firma da relatore e poi, previo cambio di smart card, la seconda firma del Presidente.

Nel caso in cui si depositi un provvedimento collegiale e il relatore non sia Presidente del collegio, viene mostrata una maschera che consente l'apposizione della prima firma.

Dopo ciò il relatore può decidere se inviare in controfirma il provvedimento al Presidente di collegio o se far controfirmare a quest'ultimo il provvedimento direttamente dalla sua postazione.

In quest'ultimo caso è necessario effettuare il cambio smart card e cliccare sul bottone "CONTROFIRMA". Una volta inserito il PIN della nuova smart card il provvedimento risulta controfirmato e quindi depositabile direttamente in cancelleria (il pulsante "Invia in controfirma" infatti è diventato "Deposita ora").

Controfirma remota (Servizio NON attivo)

Caratteristiche ed aspetti operativi

Per semplificare il meccanismo della gestione dei provvedimenti in forma collegiale (iter di controfirma degli atti del presidente e del relatore) è stato implementato – in via sperimentale – il collegamento della Consolle del Magistrato con un servizio di "firma digitale remota.[3]

Mediante inserimento di una password usa e getta (OTP – One Time Password) sarà possibile apporre la firma di diversi utenti, relatore e/o presidente, dallo stesso PC e dalla medesima Consolle del Magistrato, senza necessità di ulteriori scambi documentali, assecondando le dinamiche di formazione dei provvedimenti collegiali.
L'attuale meccanismo di firma con smart card rimane attivo e disponibile.

Il servizio si attiva accedendo al nuovo pannello "***Firma Remota***", nel menu di Amministrazione Utente. Dal pannello è possibile attivare il servizio selezionando la check box "***Attiva firma remota***" e configurarlo attraverso tre campi:

- ***URL connessione servizio***: (registrato su database locale consolle)
- ***Login utente***: (da inserire nuovamente al successivo avvio di Consolle)
- ***Password utente***: (da inserire nuovamente al successivo avvio di Consolle).

Selezionando il pulsante "Test" si effettua una verifica del funzionamento.

All'atto della firma di un provvedimento, se è stata correttamente attivata la funzionalità di firma remota, viene visualizzata una finestra che consente di scegliere tra "**Firma con smart card collegata**" o "**Firma remota**".

Scegliendo quest'ultima opzione, viene invocato il servizio di firma remota con le credenziali configurate nel relativo pannello e per il completamento dell'operazione viene richiesto il solo codice OTP (One Time Password).

Il flusso di invio e gestione dei provvedimenti non ha subito modifiche.

Il servizio di firma remota non sostituisce l'attuale metodo di autenticazione utente, ma viene utilizzato solo per apporre la firma digitale su un documento in locale senza dover cambiare la smart card dell'utente già connesso alla Consolle.

Sarà possibile utilizzare la funzione solo dopo al fornitura di firme remote a due fattori da parte dell'amministrazione.

SICID

Aggiornamento multiplo dei fascicoli per eventi designazione collegio

Caratteristiche ed aspetti operativi

La funzionalità di aggiornamento multiplo dei fascicoli è adesso disponibile anche per i seguenti eventi di designazione collegio:

GM - DESIGNAZIONE GIUDICE / COLLEGIO
T8 - DESIGNAZIONE COLLEGIO

[3] Si veda il manuale utente di Consolle Magistrato cap. 8.3.9 e 3.26.3

YH - DESIGNAZIONE COLLEGIO E FISSAZIONE PRIMA UDIENZA
YL - DESIGNAZIONE COLLEGIO

Viene pertanto consentito alla cancelleria, di I e II grado, la designazione massiva del collegio, permettendo, con un solo evento, di designare il giudice relatore e i giudici del collegio.
Resta inalterata la possibilità di effettuare la stessa operazione con due eventi distinti.

Adeguamento eventi SICID registro Lavoro

Caratteristiche ed aspetti operativi

Tramite l'evento DESIGNAZIONE COLLEGIO, anche nel registro Lavoro del secondo grado è possibile la definizione del Presidente e la designazione dei giudici del collegio, come già possibile per gli altri registri.